

Stand: August 2019

Zahlungsverkehrs-App im Corporates-Portal - Anmeldung mit LBBW Token Mobil

Bitte führen Sie folgende Schritte aus:

1) Öffnen Sie den LBBW Token, geben Ihr Passwort ein und klicken dann auf Anmelden.



LBBW

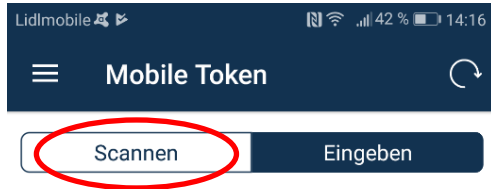
.....|

Anmelden

Registrierungscode anzeigen



2) Wählen Sie „Scannen“ (ACHTUNG: bei der ersten Verwendung des LBBW Tokens muss diesem der Zugriff auf die Kamera gewährt werden).



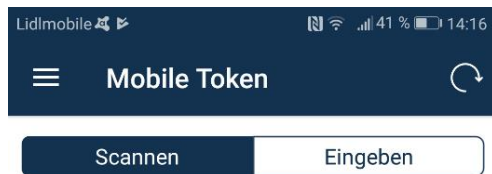
Öffnen Sie zum Anmelden das LBBW Corporates-Portal. Geben Sie den im Browser angezeigten Zugangscode ein und tippen Sie auf "Anmelden".



3) Starten Sie in Ihrem Browser das Corporates-Portal und klicken auf den Reiter „LBBW Token“.

The screenshot shows the 'Corporates Portal' interface. At the top, there are two tabs: 'EBICS' and 'LBBW Token'. The 'LBBW Token' tab is selected and circled in red. Below the tabs, there are two main sections: 'Mobil' and 'Desktop'. The 'Mobil' section features a QR code and the text 'Scannen Sie die Grafik bitte mit Ihrem mobilen Endgerät.' The 'Desktop' section has a key icon and the text 'Klicken Sie hier, um sich über LBBW Token anzumelden.' Below these sections is a 'Zugangscode' (Access Code) field containing the number '7464 2665'. At the bottom, there is a notification bar with four items: 'Mein Benutzerkonto ist noch nicht aktiviert.', 'LBBW Token: Informationen und Download', 'In den Demo-Modus wechseln.', and 'SystemInformation'.


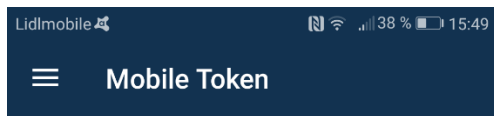
4) Scannen Sie mit Ihrem Smartphone den QR-Code.



Öffnen Sie zum Anmelden das LBBW
Corporates-Portal. Anschließend scannen Sie
die im Browser angezeigte Grafik.



5) Danach sind Sie im Corporates-Portal angemeldet.



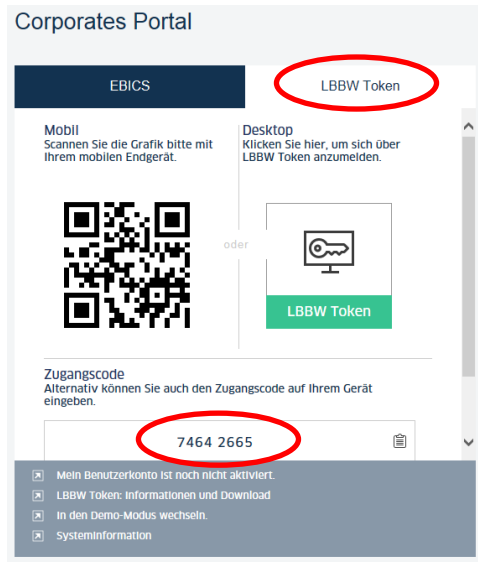
Die Anmeldung in Ihrem Mobile Token war erfolgreich.

Sie werden automatisch am LBBW Corporates-Portal angemeldet.



Alternativ können Sie sich auch ohne Scannen im Corporates-Portal anmelden:

In Ihrem Browser wird auf der Anmeldeseite des Corporates-Portals ein Zugangscodes angezeigt.



Tippen Sie dann im LBBW Token auf Eingeben, tragen dann den Zugangscodes ein und tippen auf Anmelden.

