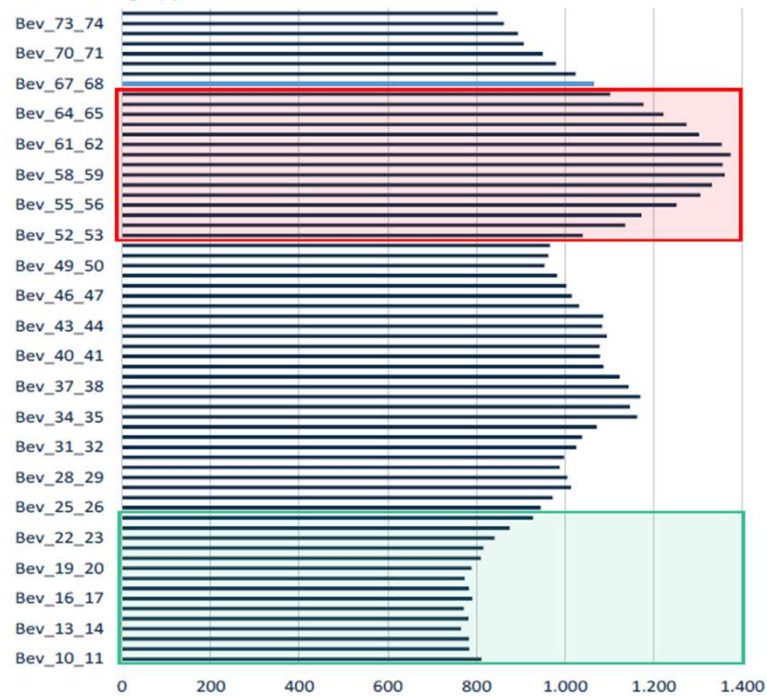


### Altersstruktur in Deutschland

nach Altersgruppen



Quelle: Destatis, LBBW Research

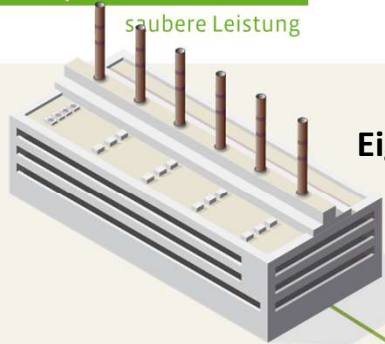
Oliver Groß  
Vorstandsvorsitzender der Nehlsen AG

Der demografische Wandel in  
Deutschland als Chance am Beispiel  
der Nehlsen AG



saubere Leistung

# Die Nehlsen-Gruppe im Überblick



Eigener Anlagenbetrieb



ca. 800 Fahrzeuge  
in Deutschland



446,12 Mio. €  
Umsatz in 2022

1923 gegründet

2.700 Mitarbeiterinnen  
und Mitarbeiter weltweit



davon über 2.300 in  
Deutschland



über 17.000  
Großbehälter in  
Deutschland



17 Ausbildungsberufe

## Inhaltsverzeichnis

### 04 Zahlen des Fachkräftemangels in Deutschland

- Entwicklung der offenen Stellen und Arbeitslosen nach Qualifizierung

### 05 Bewerberzahlen der Nehlsen Gruppe

- Anzahl der eingegangenen Bewerbungen
- Anzahl Bewerbungen nach Region
- Stellenausschreibungen und Besetzungsdauer

### 06 Aufgabenstellungen

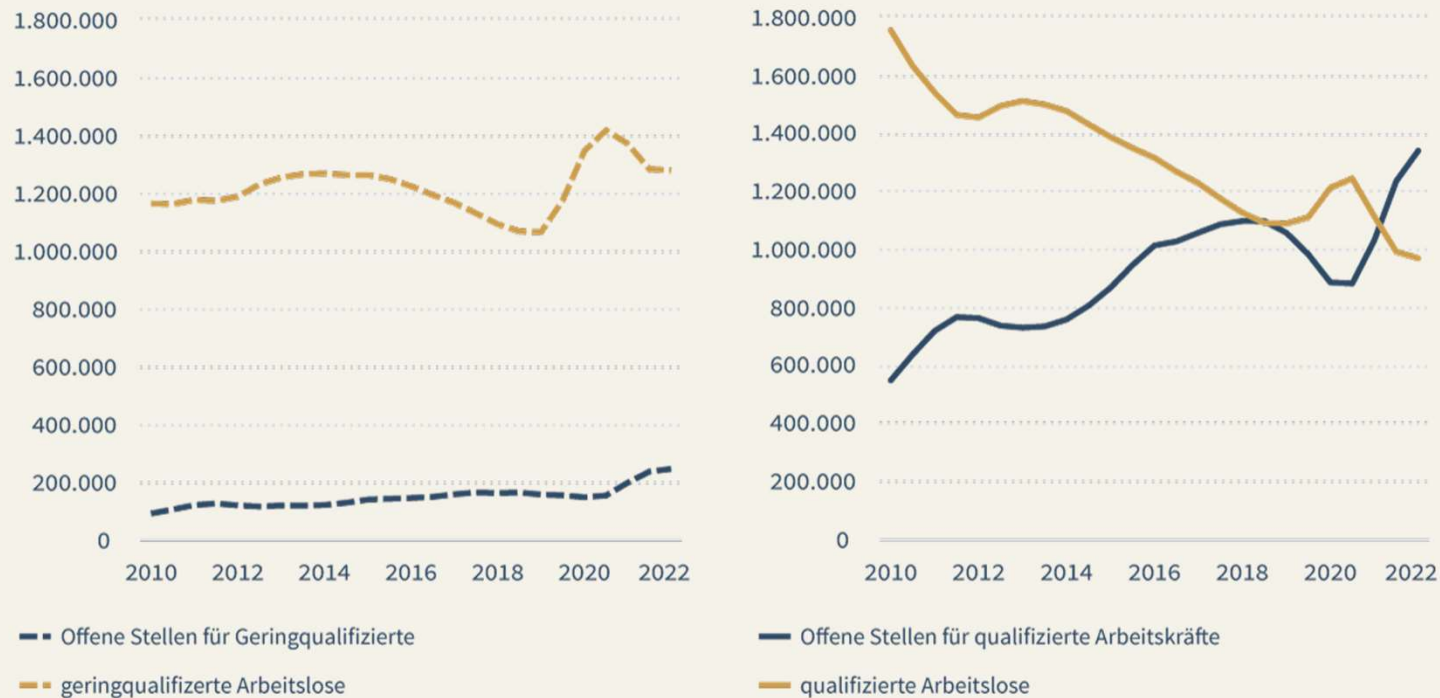
- Kfm. Mitarbeitende
- Überschuss an kfm. Mitarbeitenden
- Gewerbliche Mitarbeitende und Berufskraftfahrende
- Herausforderung
- Lösungsansätze der Nehlsen Gruppe

# 04



## Zahlen des Fachkräftemangels in Deutschland

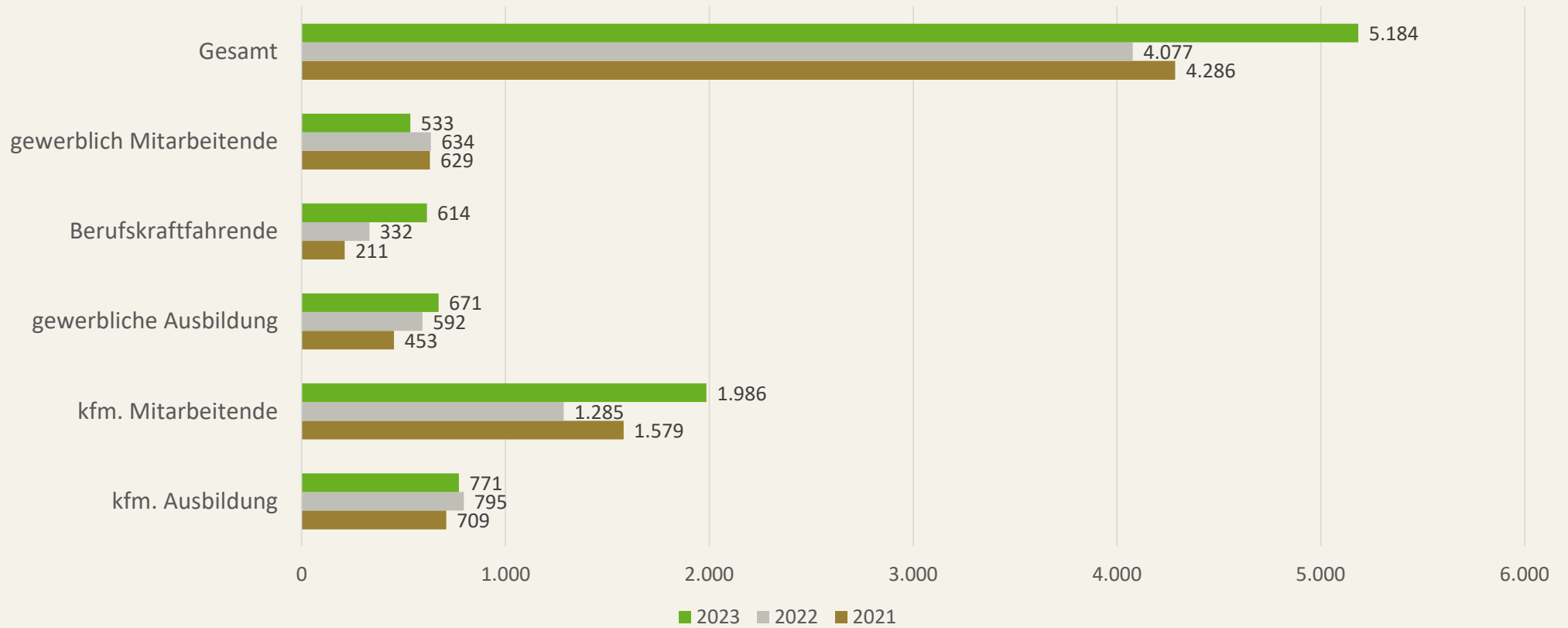
## Entwicklung der offenen Stellen und Arbeitslosen nach Qualifizierung



Geringqualifiziert = Helfer, Qualifiziert = Fachkraft, Spezialist oder Experte. Ohne „Keine Angabe“ des Anforderungsniveaus. Hochrechnung der gemeldeten offenen Stellen mittels IAB-Stellenerhebung; Details siehe IW-Report 59/2020.



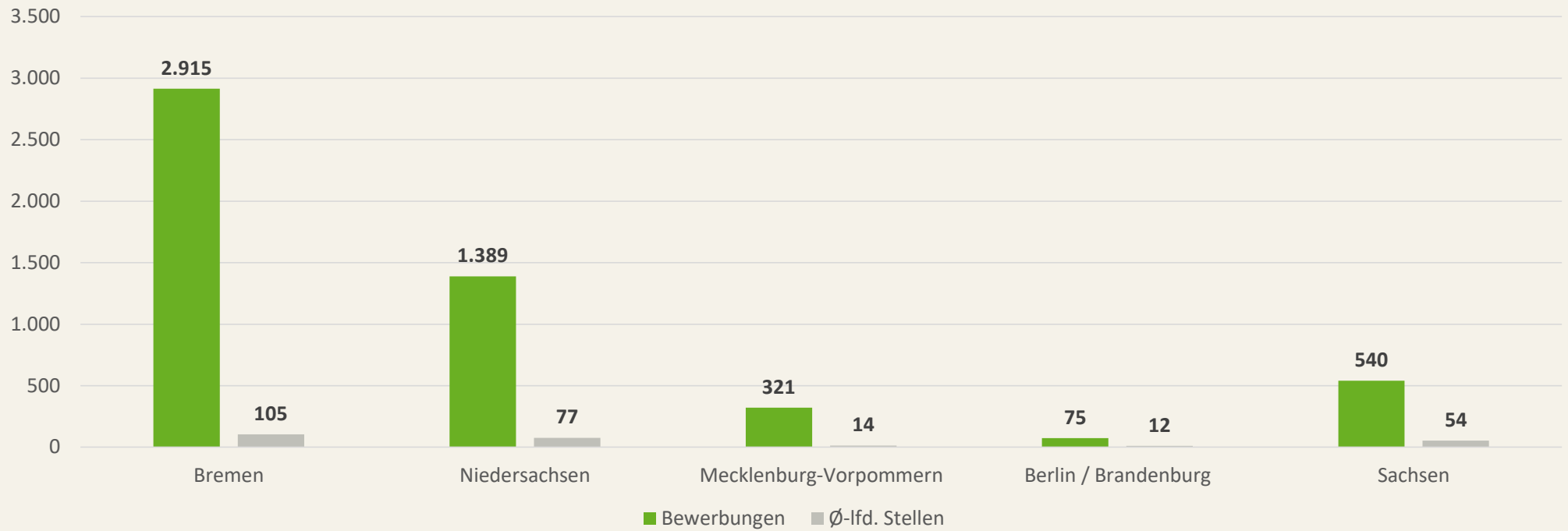
## Anzahl der eingegangenen Bewerbungen



DIFFERENZEN DER GESAMTANZAHL ZU DEN EINZELNEN WERTEN ERGEBEN SICH AUS DEN EINGEGANGENEN INITIATIVBEWERBUNGEN

## Anzahl Bewerbungen nach Region

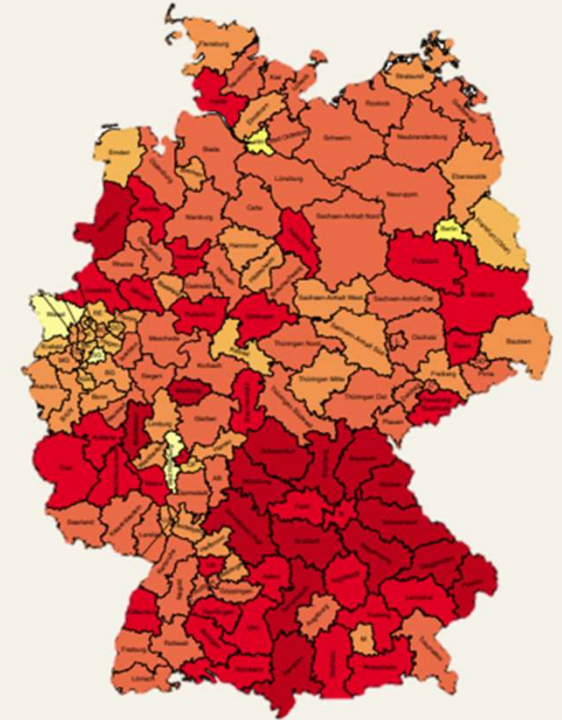
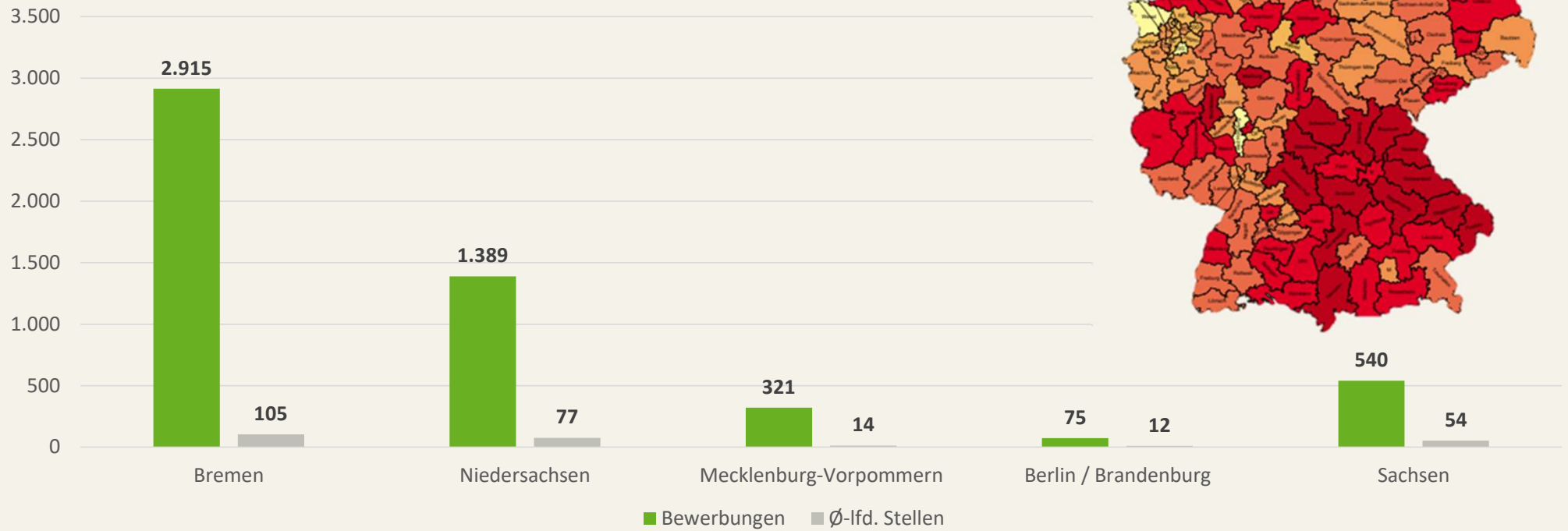
Anzahl Bewerbungen und Ø-laufende Stellenausschreibung nach Region  
(Januar 23 – Dezember 23)





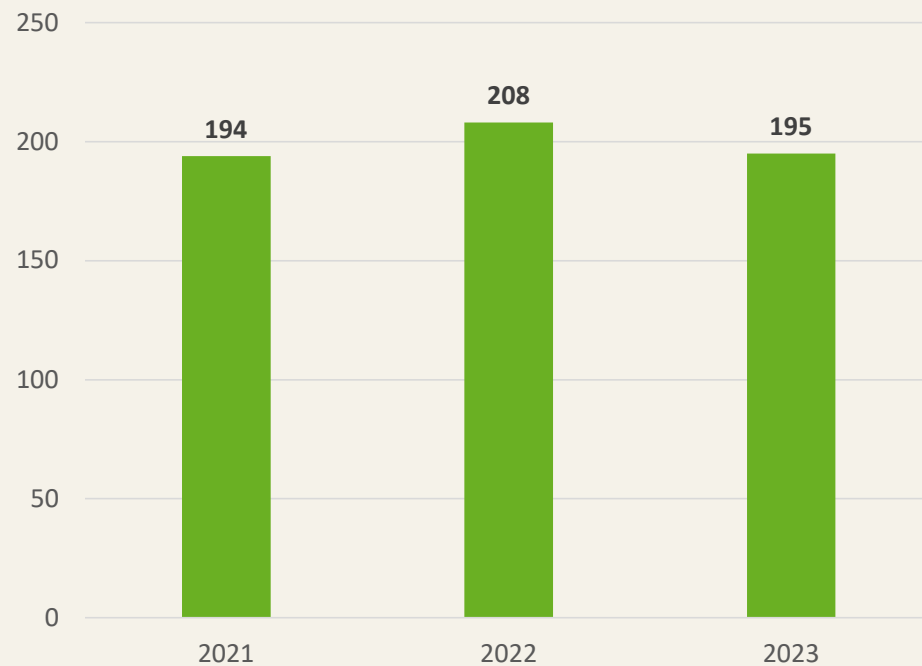
## Anzahl Bewerbungen nach Region

Anzahl Bewerbungen und Ø-laufende Stellenausschreibung nach Region  
(Januar 23 – Dezember 23)

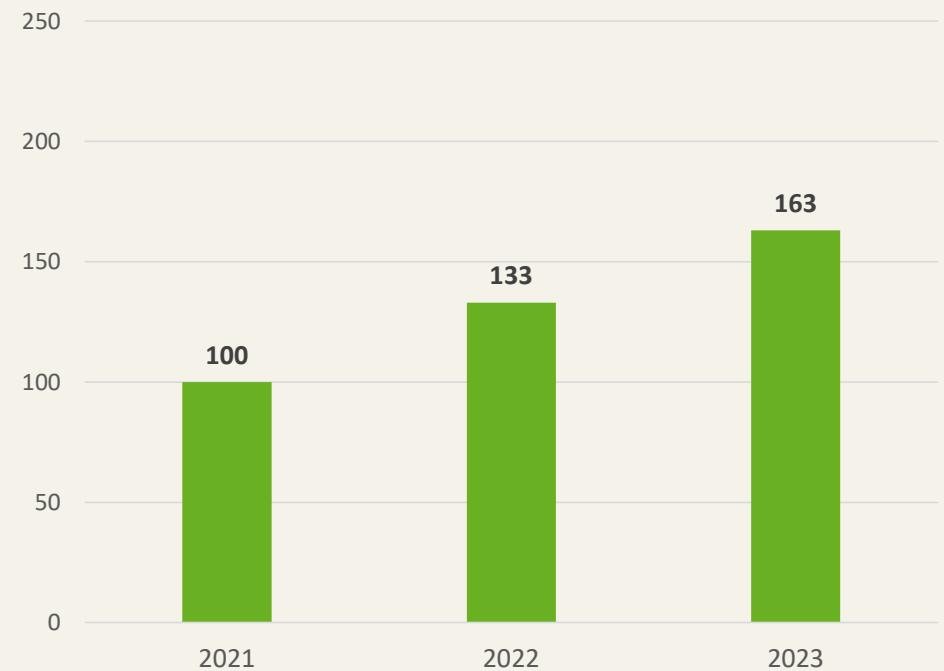


## Stellenausschreibungen und Besetzungsdauer

**Neue Stellenausschreibungen der Nehlsen AG**  
(Januar 2021 bis Dezember 2023)

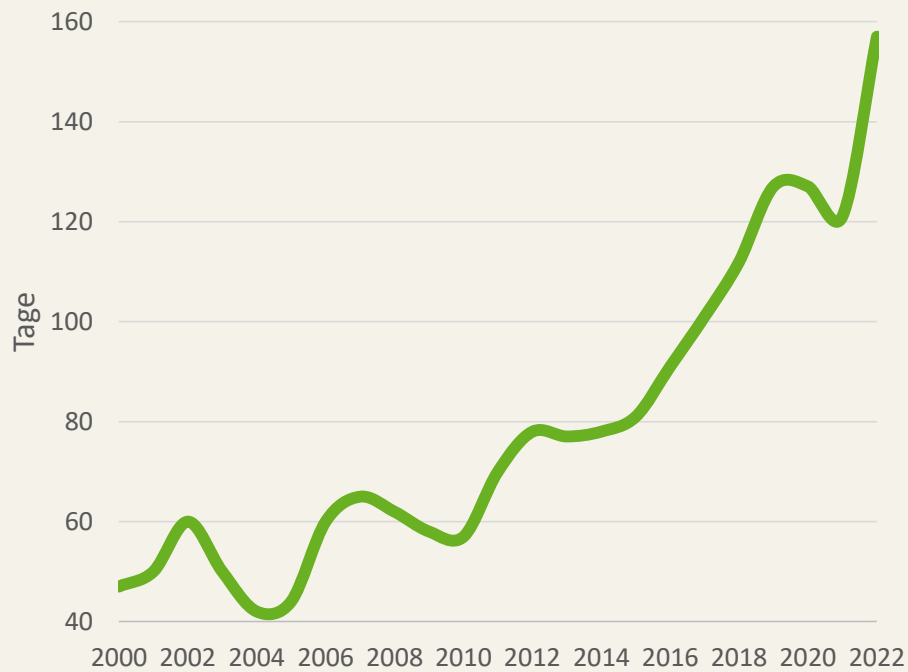


**Ø-laufende Stellenausschreibungen der Nehlsen AG**  
(Januar 2021 bis Dezember 2023)

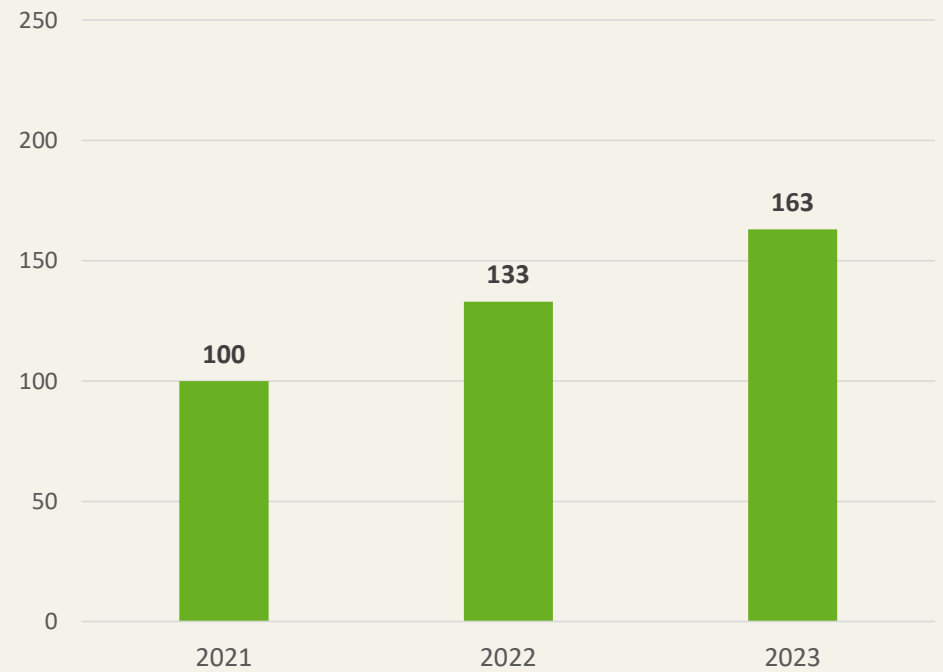


## Stellenausschreibungen und Besetzungsdauer

Vergleich mit dem Durchschnitt in Deutschland



Ø-laufende Stellenausschreibungen der Nehlsen AG  
(Januar 2021 bis Dezember 2023)



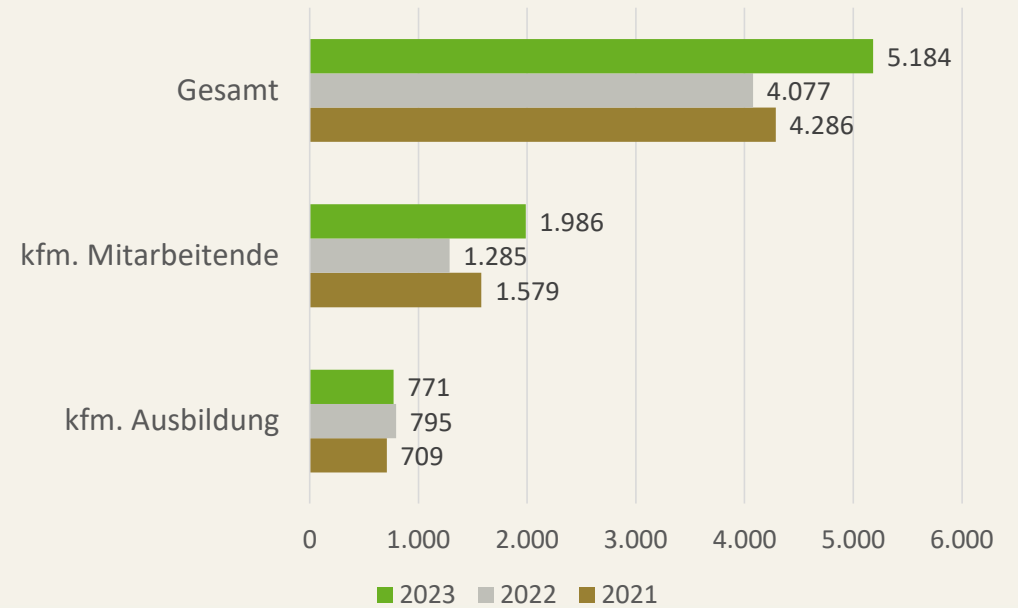
## 06

### Aufgabenstellungen



## Kfm. Mitarbeitende

- Aktuell ca. 700 kfm. Mitarbeitende in der Nehlsen Gruppe beschäftigt
- Fluktuation ca. 15 %
- ca. 100 neue kfm. Mitarbeitende pro Jahr benötigt



## Überschuss an kfm. Mitarbeitenden



Wir machen die Umwelt jeden Tag ein wenig besser!



Employer Branding:

- Generation N
- Attraktiver Arbeitgeber sein

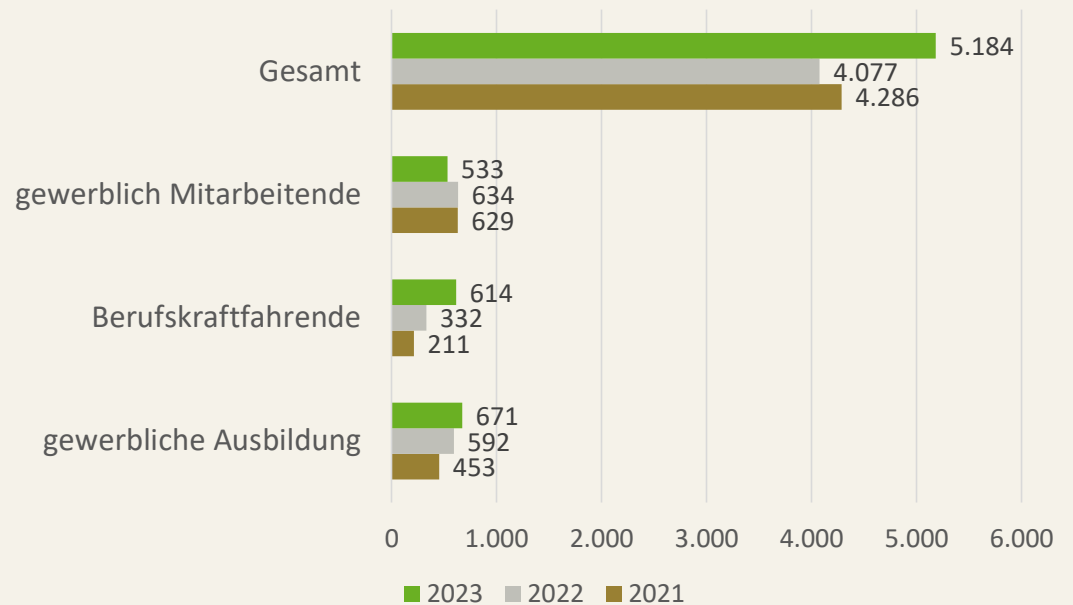


Angebote:

- New Work
- Benefit Programme

## Gewerbliche Mitarbeitende und Berufskraftfahrende

- Aktuell ca. 2.000 gewerbliche Mitarbeitende in der Nehlsen Gruppe beschäftigt
- Fluktuation ca. 15 %
- ca. 300 neue gewerbliche Mitarbeitende pro Jahr benötigt



## Herausforderungen



### Arbeitszeiten / -bedingungen:

- Schlechte Arbeitszeiten
- Körperlich sehr anspruchsvoll
- Kein Homeoffice möglich



### Qualifikation:

- Bundeswehr bildet nicht mehr aus
- Sprachbarrieren



### Fehlende Wertschätzung in der Gesellschaft



## Lösungsansätze der Nehlsen Gruppe



### Niedrige Einstiegshürden:

- One-Click Bewerbung
- Sprache



### Qualifikation:


- Gründung einer eigenen Fahrschule
- Hürde des Führerscheins nehmen
- Einarbeitung / Qualifizierung



### Fluktuation verringern:

- Sicherheitsvorkehrungen
- Gesundheitsvorsorge
- Technische Unterstützung im Alltag

DER DEMOGRAFISCHE WANDEL IN DEUTSCHLAND ALS CHANCE AM  
BEISPIEL DER NEHLSSEN AG



DER FACHKRÄFTEMANGEL BEFEUERT DIE AUTOMATISIERUNG

Vielen Dank für Ihre Aufmerksamkeit.