


Bereit für Neues

LB  BW

Der demografische Wandel in Deutschland als Chance

Volkswirtschaftliche Analyse

29.02.2024 Michael Köhler





Demografischer Wandel

Volkswirtschaftliche Auswirkungen

Lösungsansätze

Was können wir verändern?

Perspektiven

Nicht nur Risiken, sondern auch Chancen

01

Demogra-
fischer
Wandel



Der demografische Wandel beschleunigt sich

Altersstruktur in Deutschland

nach Altersgruppen




- Rund 30 % der aktuellen Arbeitskräfte verlassen bis 2036 den Arbeitsmarkt.
- Das entspricht 12,9 Mio. Arbeitskräften zwischen 2021 und 2036.
- Zahl nachrückender Arbeitskräfte deutlich geringer.

Immer weniger Beitragszahler pro Rentner




1962

Auf 1 Altersrentner
gesetzlicher
Krankenversicherungen
kommen **6** Beitragszahler



1992

Nach der
Wiedervereinigung liegt
das Verhältnis bei **1 zu 2,7**



2021

Heute liegt das Verhältnis
bei **1 zu 2,1**


Fachkräftemangel und mögliche Folgen

80 %

der Unternehmen finden geeignete Fachkräfte „schwer“ oder sogar „sehr schwer“

Lohnanstieg 2024 um

4,7 %
erwartet



Steigenden Löhne könnten Inflationstreiber sein

Der verstärkte Fachkräftemangel könnte den „War for Talents“ noch verschärfen.

Für die Arbeitnehmer verbindet sich hiermit ein größerer Hebel bei Gehaltsverhandlungen.

Damit wächst die Gefahr einer Lohn-Preis-Spirale.

Die großen Herausforderungen



02

Lösungs- ansätze



Lösungsansatz: Renteneintritt an Lebenserwartung knüpfen

Beispiel Dänemark



Flexibler Renteneintritt



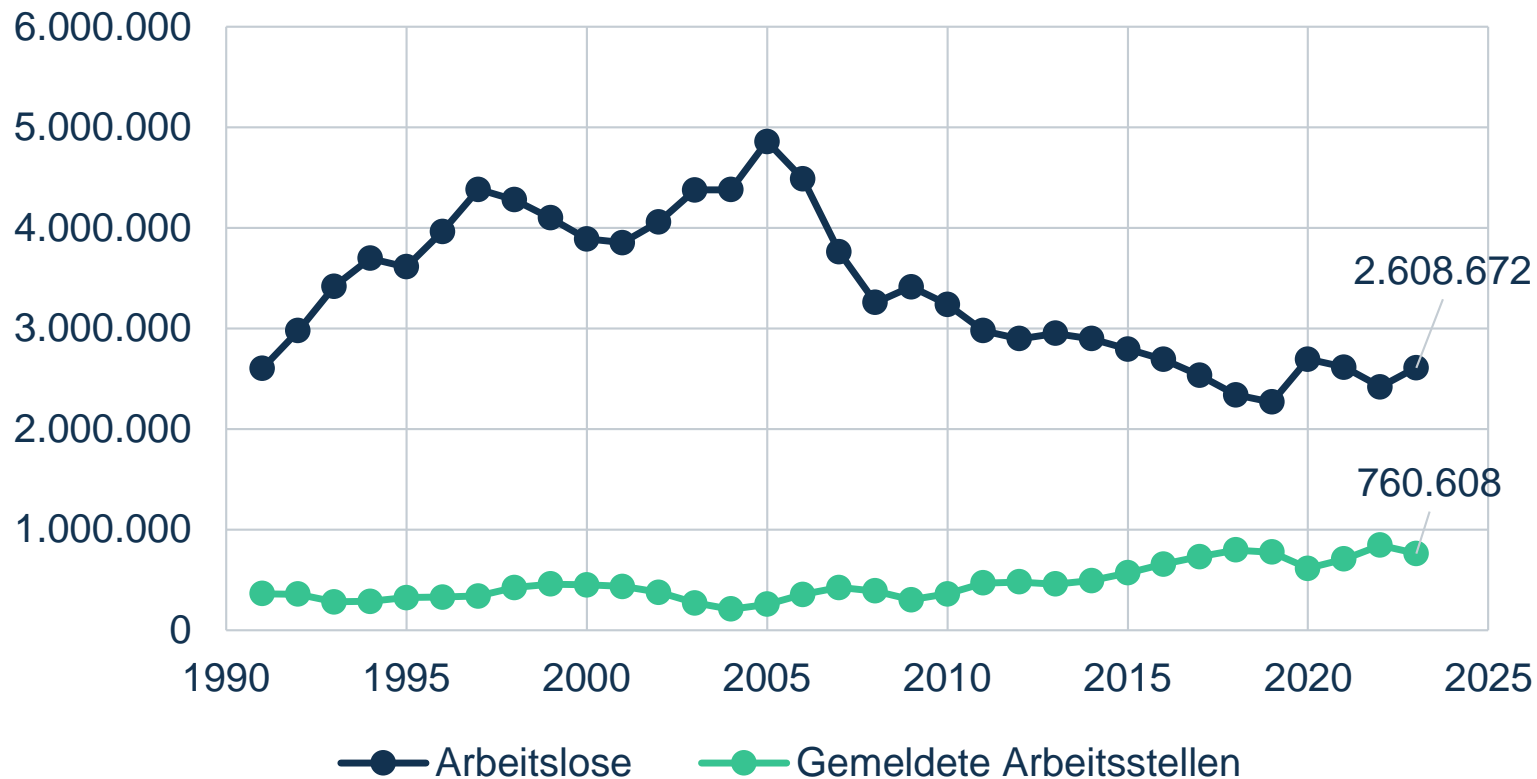
In Dänemark Rente ab 60 möglich, jedes weitere Jahr Arbeit steigert zukünftige Rente deutlich



In Dänemark bleibt das durchschnittliche Rentenbezugsalter immer bei 14,5 Jahren

Lösungsansatz: Reintegration von Arbeitslosen

Arbeitslose vs. offene Stellen



- Zahl der Arbeitslosen in den vergangenen 20 Jahren fast halbiert.
- Nach wie vor viele Arbeitslose trotz immer mehr offener Stellen.
- Aber: Häufig mangelnde Qualifikation.

1,2 Mio. Teilzeit- beschäftigte würden gerne mehr arbeiten

Teilzeitquote Männer in Deutschland

12,7%



Teilzeitquote Frauen in Deutschland

49,2%

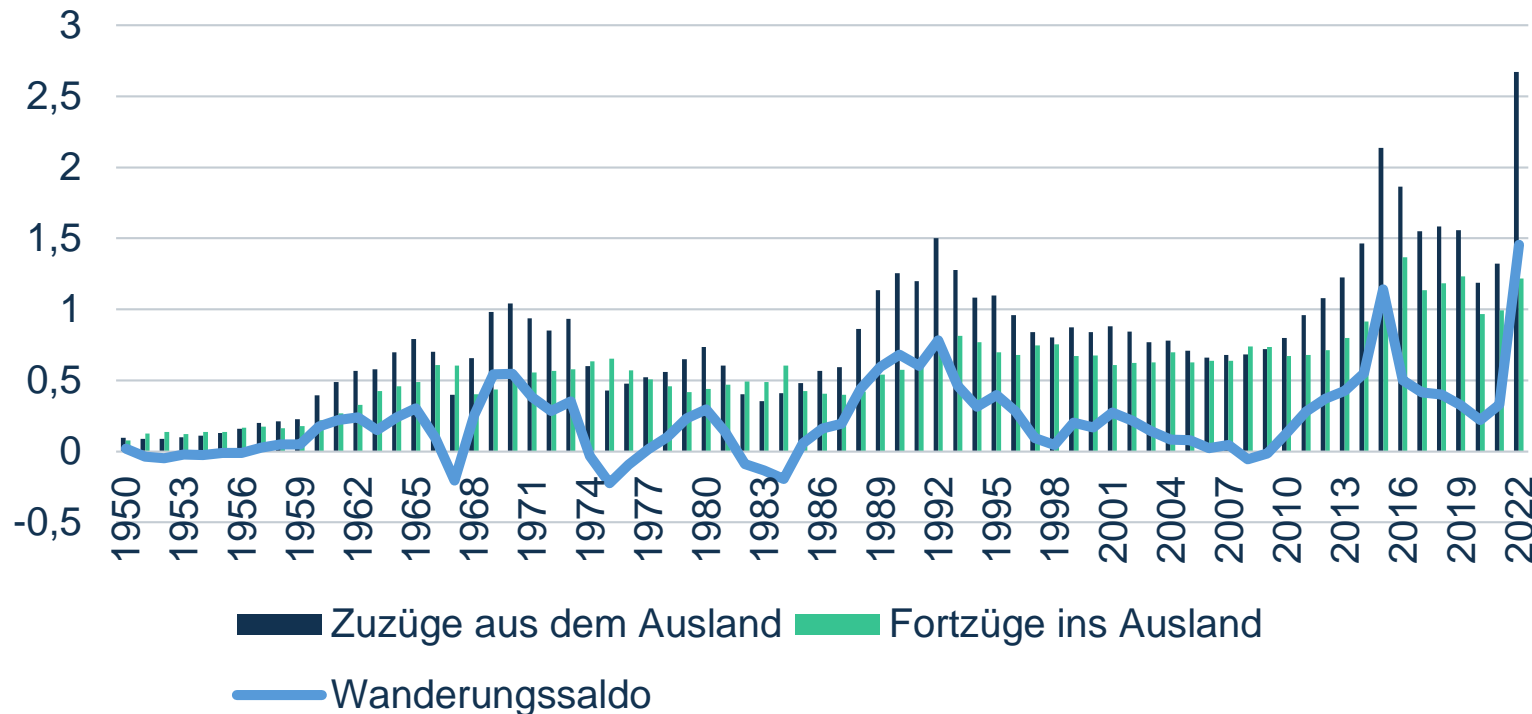


Quelle: Statistisches Bundesamt



Lösungsansatz: Migration und Integration

Wanderung zwischen Deutschland und dem Ausland in Mio.



- Einwanderungssaldo 2022 auf Rekordhoch (+1,45 Mio.).
- 95 % wollen bleiben!
- Durchschnittlich erst nach 6 Jahren mehr als 50 % der Flüchtlinge erwerbstätig.

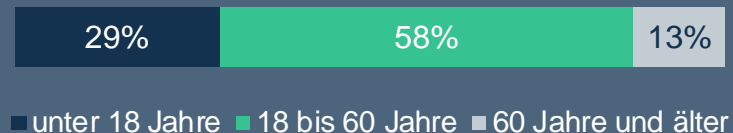
Lösungsansatz: Integration ukrainischer Flüchtlinge

Mehr als 1 Mio. Ukrainer in Deutschland

Seit Kriegsbeginn ist die Zahl der Ukrainerinnen und Ukrainer in Deutschland sprunghaft angestiegen. Zum 31. Oktober 2023 lebten mit 1 147 000 Personen über sieben Mal mehr ukrainische Staatsbürgerinnen und Staatsbürger in Deutschland als Ende Februar 2022.



Ukrainische Bevölkerung in Deutschland nach Altersgruppen



45 %

der Geflüchteten aus der Ukraine zwischen 25-59 Jahren haben einen akademischen Abschluss

Erwerbstätigenquote in Deutschland nur

19 %

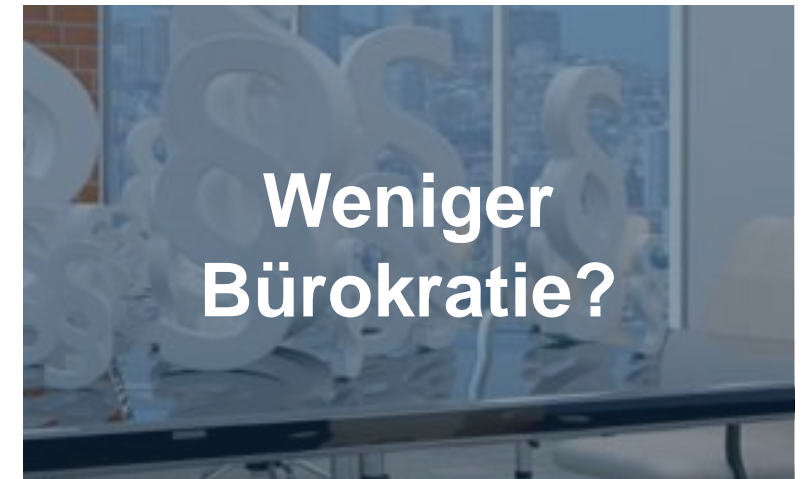
(Dänemark 75 %, Niederlande 46 %)

03

Perspektiven



Nicht nur Risiken, sondern auch Chancen



A photograph of a man and a woman looking at a laptop screen, with a dark blue overlay and the text 'LBΞBW'.

LBΞBW