

Stand: August 2019

Zahlungsverkehrs-App im Corporates-Portal - Autorisierung einer Zahlung mit LBBW Token Mobil

Bitte führen Sie folgende Schritte aus:

- 1) Erfassen oder importieren Sie im Corporates-Portal wie gewohnt eine Zahlung und klicken auf Autorisieren. Wählen Sie dann als Sicherheitsmedium „LBBW Token“ und klicken auf Autorisieren.

Zahlungsdetails

Verwendungszweck
Rechnung 893457

Priorität	Gewünschter Ausführungstermin	Währung	Betrag
Normal	08.07.19	EUR (Euro)	823,51

Weitere Zahlungsdetails

Zahlungsklassifizierung

Land der Ausführung
Deutschland (DE)

Zahlungsart
SEPA-Überweisung

Format
DE-SEPA-CT

Auftragsart
CCT (SEPA-Überweisung - deutsche Version)

Buchungsart

Referenzen

Empfängerreferenz

Art des Geschäftsvorfalles

Zahlungshintergrund

Beschreibung

Sicherheitsmedium *
LBBW Token ▼

* Pflichtfelder

Autorisieren
Abbrechen

2) Es werden relevante Daten zur Zahlung angezeigt.

Autorisierung

Die folgenden Daten werden auf Ihrem Gerät angezeigt. Bestätigen Sie die Daten bitte über Ihren LBBW Token.

Auftragsreferenz
CCT LH66

Auftraggeberkonto
0_1234567-EUR-60050101

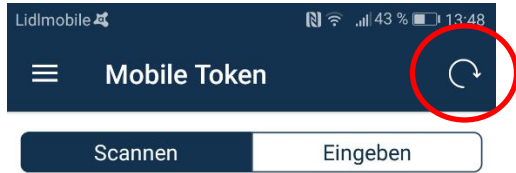
Beschreibung

Betrag
823,51 EUR


Begünstigter
Alwin Ackergaul

Abbrechen

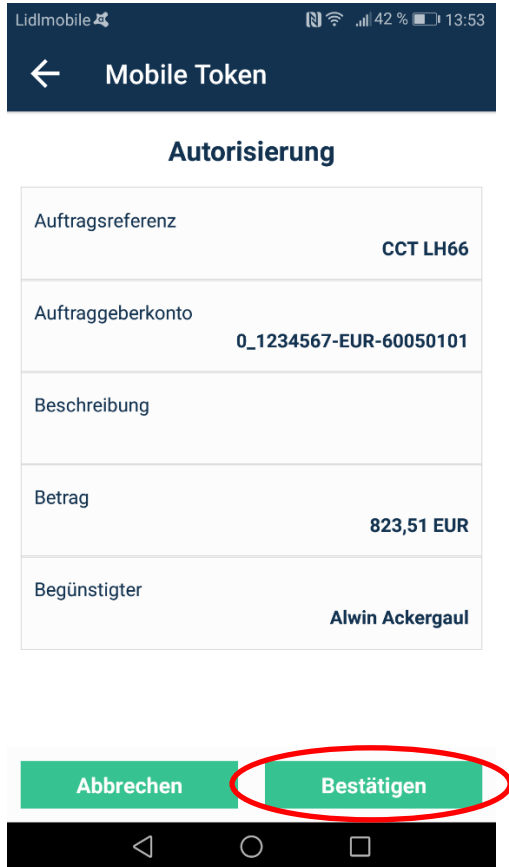
3) Aktualisieren Sie in Ihrem LBBW Token die Ansicht durch Tippen des runden Pfeiles.



Öffnen Sie zum Anmelden das LBBW Corporates-Portal. Anschließend scannen Sie die im Browser angezeigte Grafik.



4) Es werden auch hier relevante Daten zur Zahlung angezeigt. Vergleichen Sie diese mit der Anzeige im Corporates-Portal und tippen dann auf Bestätigen.



5) Nach Eingabe Ihres Passwortes (bzw. Nutzung des Fingerprints) wird die Zahlung erfolgreich übertragen.



Die Bestätigung mit Ihrem Mobile Token war erfolgreich.

