

Stand: Juli 2020

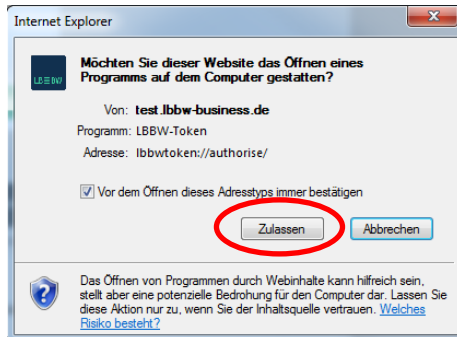
Zahlungsverkehrs-App im Corporates-Portal - Anmeldung mit LBBW Token Desktop

Bitte führen Sie folgende Schritte aus:

1) Starten Sie in Ihrem Browser das Corporates-Portal und klicken auf den Reiter „LBBW Token“. Klicken Sie dann auf „App aufrufen“.

The screenshot shows the 'Corporates Portal' interface. At the top, there are two navigation tabs: 'EBICS' and 'LBBW Token'. The 'LBBW Token' tab is highlighted with a red oval. Below the tabs, the text reads: 'Scannen Sie die Grafik bitte mit Ihrem mobilen Endgerät. Dieser Code ist gültig für 01:25'. A QR code is displayed in the center. Below the QR code, the word 'oder' is centered. Underneath, the text says 'Über LBBW Token for Desktop anmelden'. A green button labeled 'App aufrufen' with a mobile phone icon is highlighted with a red oval. At the bottom of the main content area, there is a link: 'Funktionieren die obigen Verfahren nicht? Zugangscode verwenden'. At the very bottom of the page, there are two links: 'LBBW Token: Informationen und Download | Mein Benutzerkonto aktivieren'.

2) Bestätigen Sie das entsprechende Hinweisfenster Ihres Browsers (je nach Browser können Sie diesen Hinweis auch deaktivieren).



3) Es öffnet sich Ihr LBBW Token. Geben Sie dort Ihr Passwort ein und klicken auf Anmelden.

LBBW Token



Anmelden

Passwort

Passwort vergessen?

Anmelden

4) Danach sind Sie im Corporates-Portal angemeldet.


5) In Ausnahmefällen klicken Sie nach Schritt 3) in Ihrem Browser nochmals auf „App aufrufen“.

Corporates Portal

EBICS


LBBW Token

Scannen Sie die Grafik bitte mit Ihrem mobilen Endgerät.
Dieser Code ist gültig für 01:25



oder

Über LBBW Token for Desktop anmelden

App aufrufen


Funktionieren die obigen Verfahren nicht? [Zugangscode verwenden](#)

[LBBW Token: Informationen und Download](#) | [Mein Benutzerkonto aktivieren](#)