

Stand: August 2019

Corporates-Portal - Initialisierung mit LBBW Token Mobil

Bitte führen Sie folgende Schritte aus:

Sind Sie ein Neukunde? Dann können Sie gleich zu Schritt 3 wechseln.

- 1) Informieren Sie die LBBW, damit Ihr Schlüssel zurückgesetzt werden kann (Mail: eb-helpline@lbbw.de).
- 2) Wurde Ihr Schlüssel zurückgesetzt müssen Sie vor der erneuten Benutzerinitialisierung in den Einstellungen Ihres Smartphones bei der App „LBBW Token“ die „Daten löschen“.
(Android: wählen Sie Einstellungen / Apps / LBBW Token / Speicher / Daten löschen, iOS: wählen Sie Einstellungen / LBBW Token / Reset)
- 3) Öffnen Sie den LBBW Token und tippen auf Weiter.



Willkommen bei der LBBW Token App.

Sie können die App als Mobile Token zur Anmeldung am LBBW Corporates-Portal über den Webbrowser und zur Autorisierung verwenden.

Was ist ein Mobile Token?



4) Geben Sie zweimal das von Ihnen festzulegende Passwort ein (mind. 8 Stellen)...



Sie werden jetzt durch den
Registrierungsprozess geführt.

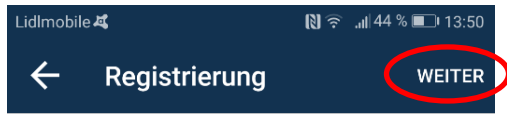
Bitte wählen Sie Ihr Passwort. Das
Passwort wird später zum Anmelden in
der App benötigt.

Passwortregeln

Two input fields for password creation. The first field is labeled 'Passwort' and the second is labeled 'Passwort bestätigen'. Both fields are circled in red in the image.



... und tippen auf Weiter.




Sie werden jetzt durch den
Registrierungsprozess geführt.

Bitte wählen Sie Ihr Passwort. Das
Passwort wird später zum Anmelden in
der App benötigt.

Passwortregeln



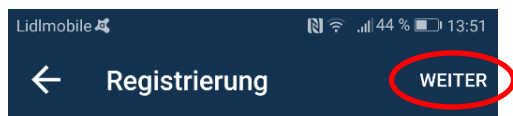
5) Geben Sie Ihre Kunden-ID und Teilnehmer-ID jeweils in **GROSSBUCHSTABEN** ein...



Geben Sie Ihre Kunden-ID und Benutzer-ID ein und tippen Sie auf "Weiter".



... und tippen auf Weiter.



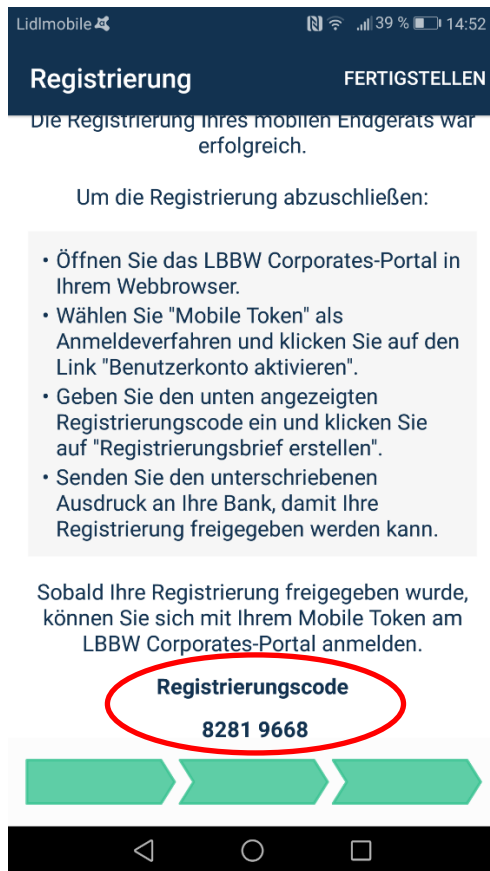
Geben Sie Ihre Kunden-ID und Benutzer-ID ein und tippen Sie auf "Weiter".

TESTKUND

TESTUSER



6) Nun wird Ihnen der Registrierungscode angezeigt.




7) Öffnen Sie nun das Corporates-Portal in Ihrem Browser, wählen den Reiter „LBBW Token“ und klicken auf „Mein Benutzerkonto ist noch nicht aktiviert“.

Corporates Portal


EBICS

LBBW Token

Mobil
Scannen Sie die Grafik bitte mit Ihrem mobilen Endgerät.



oder



LBBW Token

Zugangscode
Alternativ können Sie auch den Zugangscode auf Ihrem Gerät eingeben.

7464 2665
📄

- ✕ Mein Benutzerkonto Ist noch nicht aktiviert.
- ✕ LBBW Token: Informationen und Download
- ✕ In den Demo-Modus wechseln.
- ✕ SystemInformation

8) Geben Sie auf der nächsten Seite den Registrierungscode ein, der Ihnen im LBBW Token angezeigt wird.

Benutzerregistrierung

Einführung

Mit dem in Ihrer Mobile App angezeigten Registrierungscode können Sie jetzt Ihren Registrierungsbrief erstellen.

Wenn Sie noch keinen Registrierungscode haben, klicken Sie bitte hier, um nähere Informationen zu erhalten.

Registrierungscode und Registrierungsbrief

Geben Sie bitte den von Ihrer Mobile App bereitgestellten Registrierungscode ein und klicken Sie auf „**Registrierungsbrief erstellen**“, um Ihren Registrierungsbrief zu erstellen und anzuzeigen.

Drucken Sie bitte diesen Registrierungsbrief aus, unterschreiben Sie das Dokument und schicken Sie es zu Ihrer Bank oder Ihrem Administrator. Ihr Benutzerkonto wird dann freigeschaltet, und Sie können sich in LBBW Corporates-Portal anmelden.

Sie können den Registrierungsbrief jederzeit über die Anmeldeseite erneut drucken.

Registrierungsbrief erstellen

Abbrechen

9) Klicken Sie dann auf „Registrierungsbrief erstellen“.

Benutzerregistrierung

Einführung

Mit dem in Ihrer Mobile App angezeigten Registrierungscode können Sie jetzt Ihren Registrierungsbrief erstellen.

Wenn Sie noch keinen Registrierungscode haben, klicken Sie bitte hier, um nähere Informationen zu erhalten.

Registrierungscode und Registrierungsbrief

8281 9668

Geben Sie bitte den von Ihrer Mobile App bereitgestellten Registrierungscode ein und klicken Sie auf „**Registrierungsbrief erstellen**“, um Ihren Registrierungsbrief zu erstellen und anzuzeigen.

Drucken Sie bitte diesen Registrierungsbrief aus, unterschreiben Sie das Dokument und schicken Sie es zu Ihrer Bank oder Ihrem Administrator. Ihr Benutzerkonto wird dann freigeschaltet, und Sie können sich in LBBW Corporates-Portal anmelden.

Sie können den Registrierungsbrief jederzeit über die Anmeldeseite erneut drucken.

Registrierungsbrief erstellen

Abbrechen

10) Klicken Sie auf Öffnen...

Benutzerregistrierung**Registrierungscode und Registrierungsbrief**

Geben Sie bitte den von Ihrer Mobile App bereitgestellten Registrierungscode ein und klicken Sie auf „**Registrierungsbrief erstellen**“, um Ihren Registrierungsbrief zu erstellen und anzuzeigen.

Drucken Sie bitte diesen Registrierungsbrief aus, unterschreiben Sie das Dokument und schicken Sie es zu Ihrer Bank oder Ihrem Administrator. Ihr Benutzerkonto wird dann freigeschaltet, und Sie können sich in LBBW Corporates-Portal anmelden.

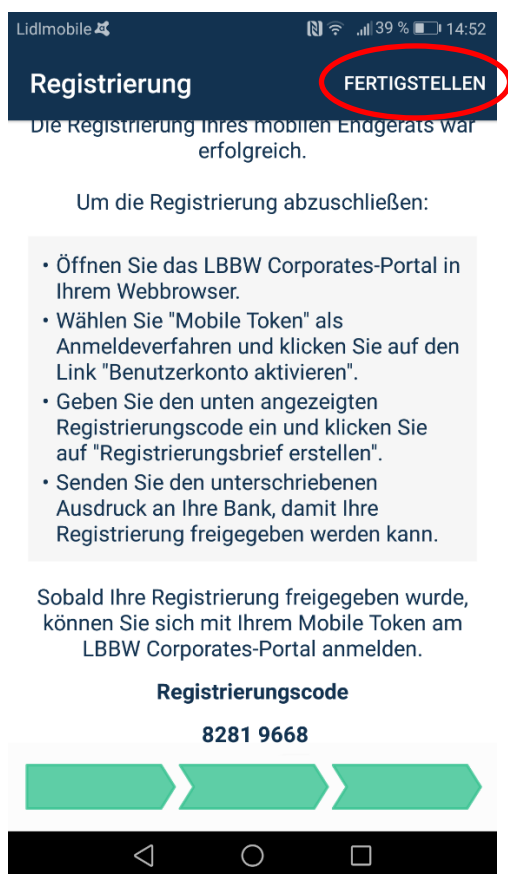
Sie können den Registrierungsbrief jederzeit über die Anmeldeseite erneut drucken.

[Registrierungsbrief erneut drucken](#)[Abbrechen](#)

Möchten Sie „Testuser_A1_per-Token_For-Mobile_INI_Brief_20190527.pdf“ von „test.lbbw-business.de“ öffnen oder speichern?

[Öffnen](#)[Speichern](#)[Abbrechen](#)

11) Klicken Sie abschließend im LBBW Token auf Fertigstellen.



12) Unterschreiben Sie den INI-Brief und schicken ihn an die im Anschreiben genannte Adresse (Mail: Electronic-Banking@LBBW.de, Fax: 0711 127-6696763).

13) Nach Freischaltung durch die Landesbank Baden-Württemberg können Sie sich im Corporates-Portal anmelden.

Sollte es beim beschriebenen Ablauf zu Problemen kommen, prüfen Sie bitte folgende Punkte:

- Ist der Browser aktuell? Benötigt wird der Internet Explorer, Edge, Firefox oder Google Chrome in der jeweils aktuellsten Version
- Wird die Seite LBBW-Corporates.de geblockt? Die Seite muss ggf. in Browser/Firewall/Proxy-Server freigegeben sein
- Wird der INI-Brief nicht angezeigt? Bitte fügen Sie bei den Popup-Einstellungen die Adresse LBBW-Corporates.de als Ausnahme hinzu und wählen Sie „INI-Brief erneut ausdrucken“.