

Bereit für Neues

LB  BW

# Operativ leistungsstark Strategisch auf Kurs

Bilanzpressekonferenz zum Geschäftsjahr 2023

Stuttgart, 6. März 2024

# Rainer Neske


## CEO

---



# Das Jahr 2023

## Sehr fordernd





# Die wirtschaftlichen Rahmenbedingungen

## Sehr volatil

LB  $\equiv$  BW

### BIP – Deutschland

preisbereinigt

+ 0,30% (Hoch 2023)

$\Delta$  1,0 Pp.



- 0,70% (Tief 2023)

### Zinsen – 3M EURIBOR

+ 4,00% (Hoch 2023)

$\Delta$  1,87 Pp.



+ 2,13% (Tief 2023)

### Inflation – Deutschland

+ 8,70% (Hoch 2023)

$\Delta$  5,5 Pp.



+ 3,20% (Tief 2023)

# Umfeldparameter unserer Strategie





# Unsere Strategie

## Kontinuierlich weiter umgesetzt

### Wachstum und Relevanz



#### Beispielhaft:

- Steigerung Erträge Transformationsfinanzierung (+20%)
- Go-Live von Innovationspiloten u. a. blue.gpt (GenKI)
- Steigerungen der Investitionen in Cybersecurity
- **Vor der Demografie-Welle: 291 neue Mitarbeiter in 2023\***
- Ausbau Social Volunteering

\* Delta Konzern 2022 vs. 2023: 50 MA; zzgl. 241 Mitarbeitende targens (Verkauf)

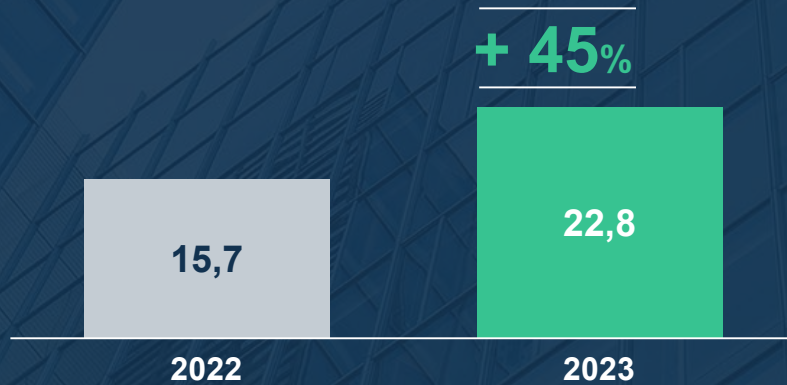


# Die operative Leistung: Als Universalbank erfolgreich

LB  $\equiv$  BW

## Schuldscheindarlehen

Gesamtvolumen in Mrd. €



## Erträge aus Projektfinanzierung

in Mio. €



## Kapitalmarkt Sparkassengeschäft

in Mio. €



## Private Kunden/Sparkassen

Einlagen in Mrd. €



# Herausforderndes Jahr 2023

## Balance aus Wachstum & Resilienz

LB  $\equiv$  BW

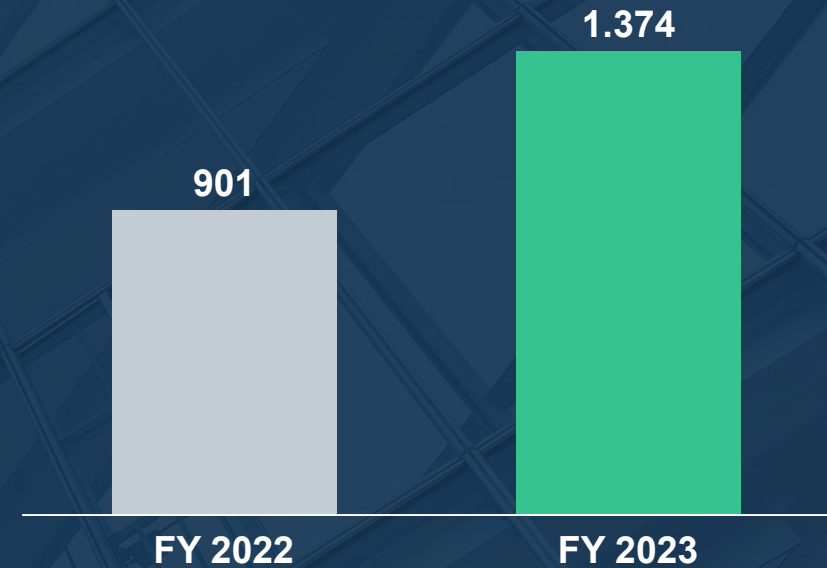




# Im Ergebnis Operativ leistungsstark

- ✓ Volatilitäten gut gemeistert
- ✓ Sehr gute operative Entwicklung
- ✓ Stakeholder am Erfolg beteiligt

Operatives Ergebnis vor Steuern  
Mio. €



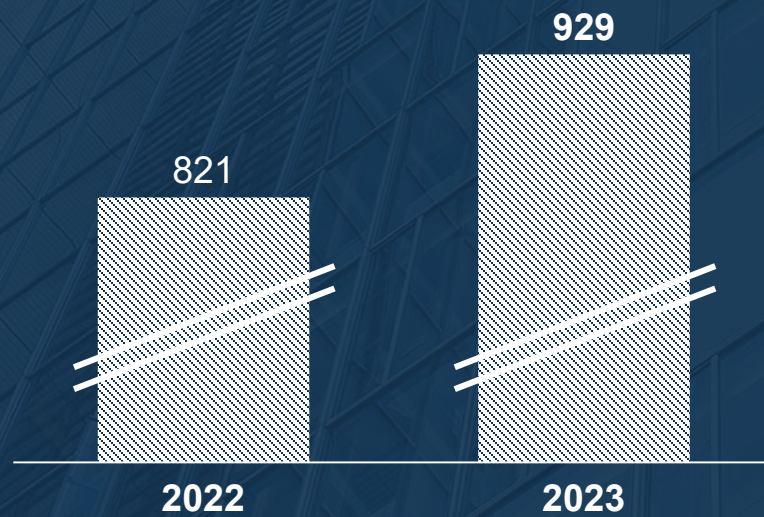


# Die Herausforderungen im Blick

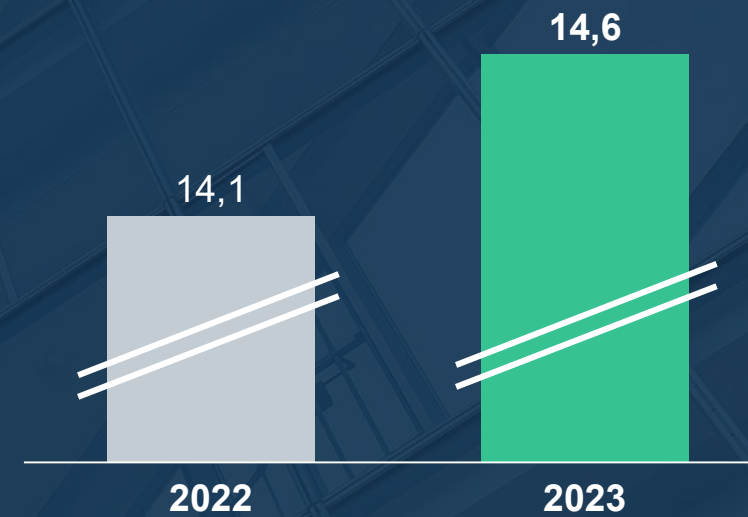
## Resilienz erhöht

LB  $\equiv$  BW

**Bestand Adjustments**  
in Mio. €



**Harte Kernkapitalquote**  
YTD in %

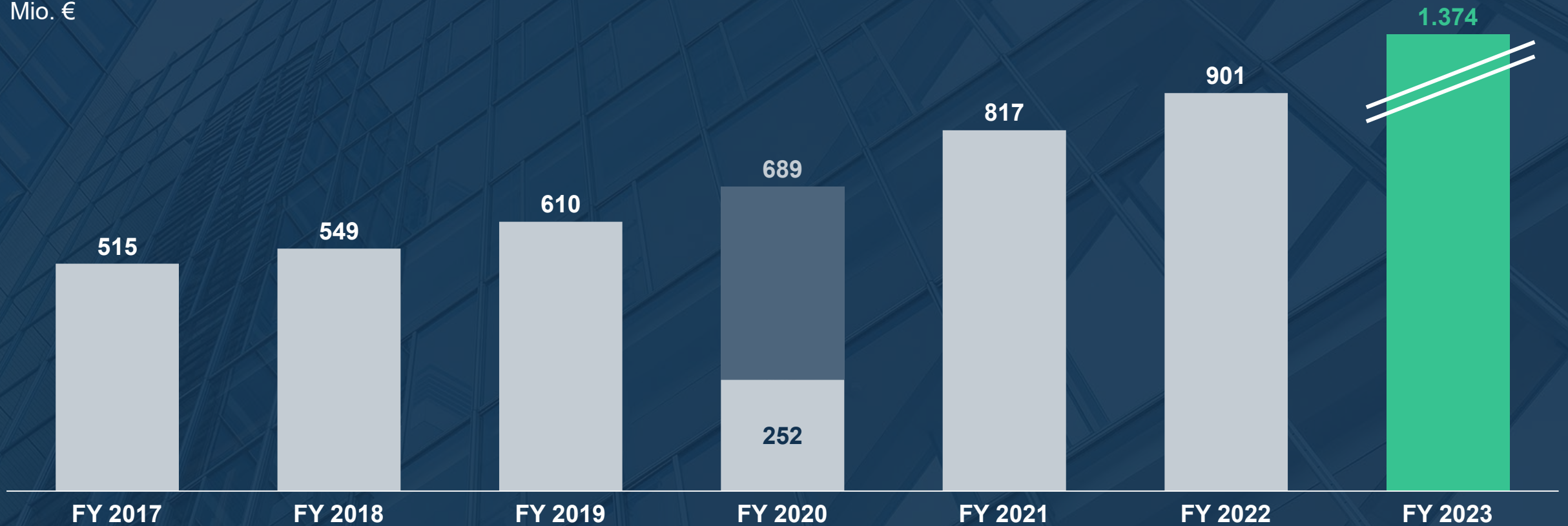




# Im Ergebnis Strategisch erfolgreich

LB  $\equiv$  BW

Operatives Ergebnis vor Steuern  
Mio. €





**Stefanie Münz**  
**CFO**

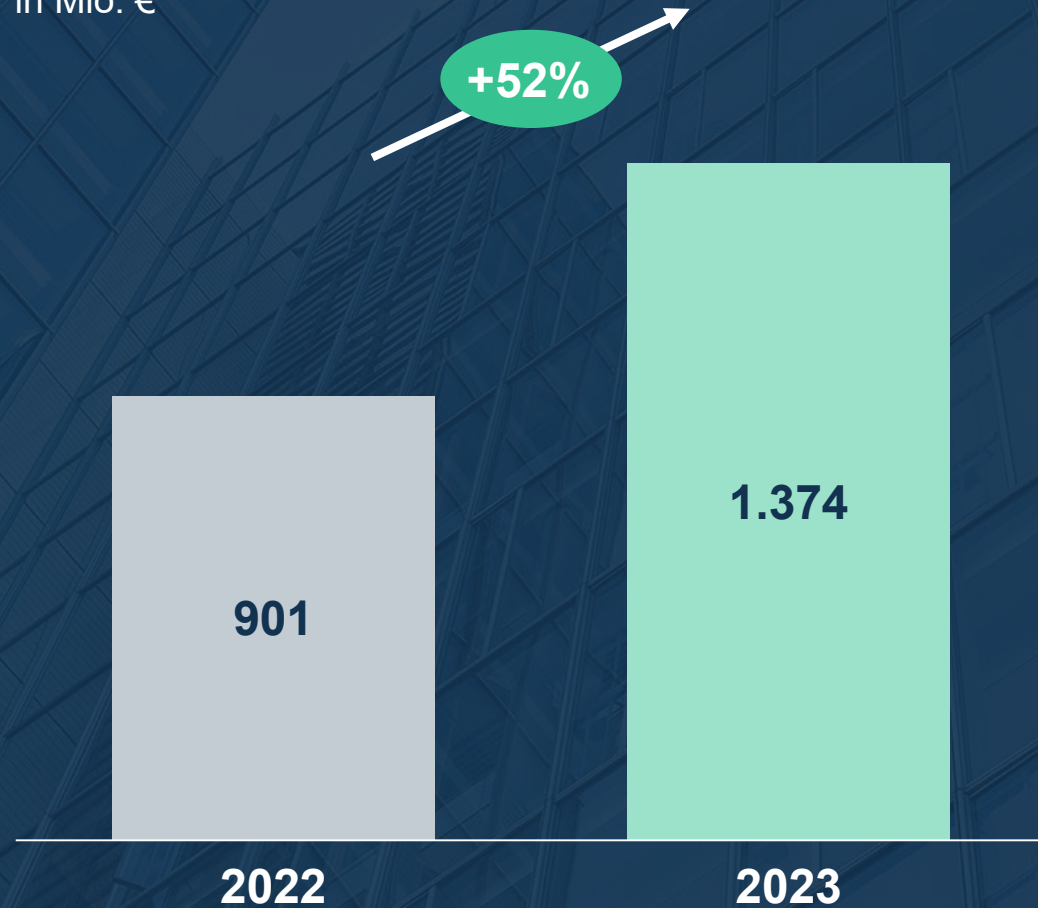
---



# Operatives Konzernergebnis Signifikant erhöht

LB  BW

Operatives Ergebnis vor Steuern  
in Mio. €





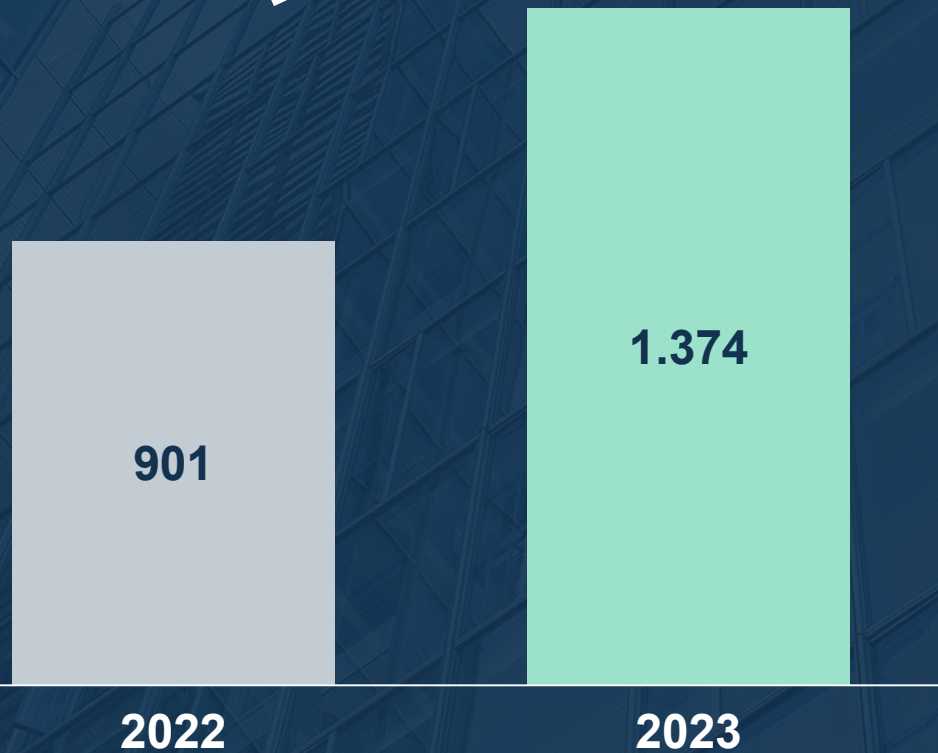
# Operatives Konzernergebnis

## Signifikant erhöht

LB  $\equiv$  BW

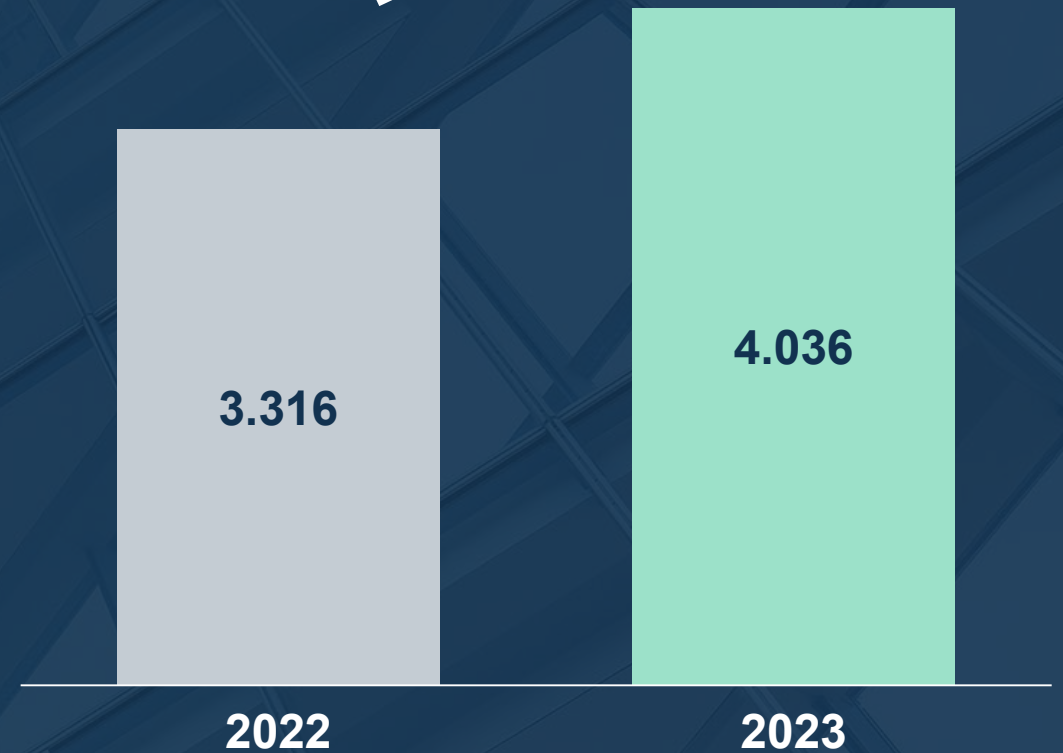
Operatives Ergebnis vor Steuern  
in Mio. €

+52%



Erträge  
in Mio. €

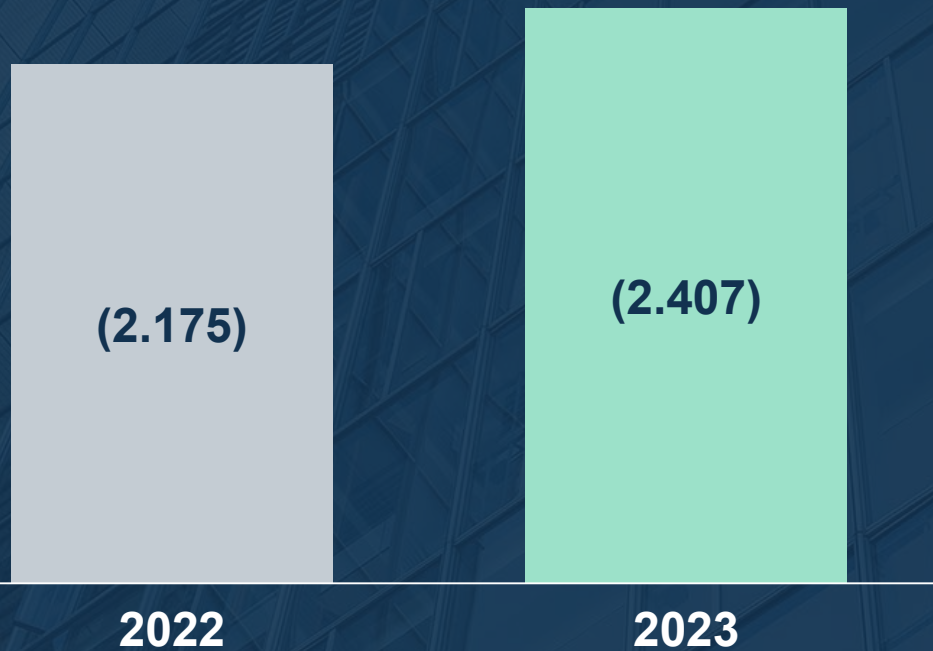
+22%



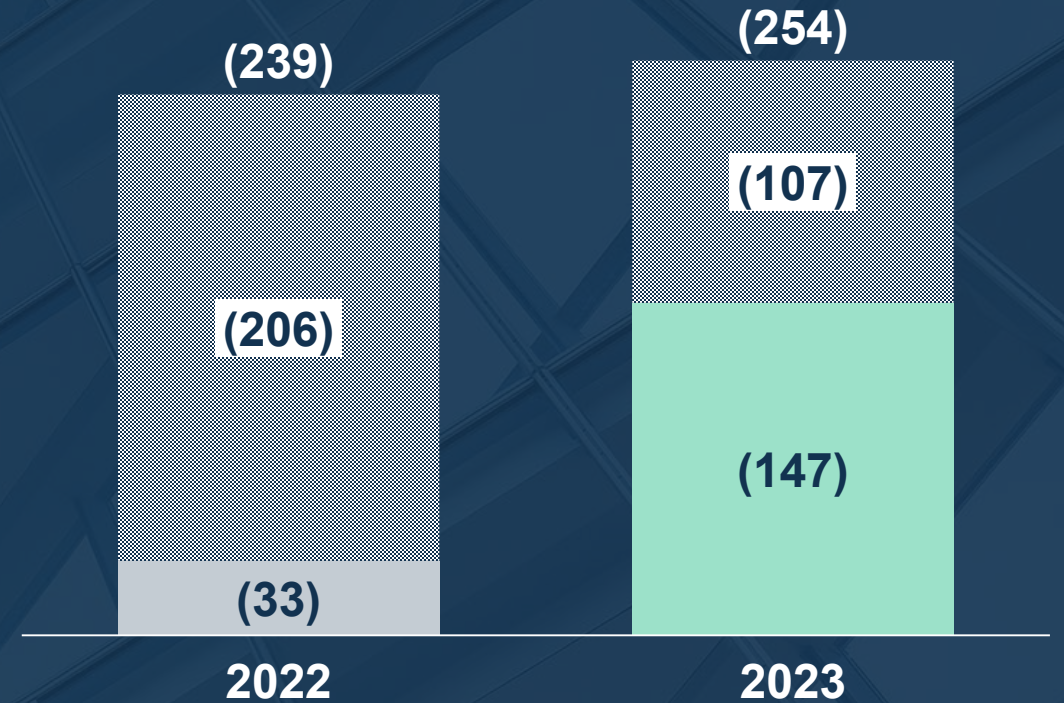


# Bewusst investiert, Die Widerstandsfähigkeit erhöht

**Aufwendungen**  
in Mio. €



**Risikovorsorge**  
in Mio. €

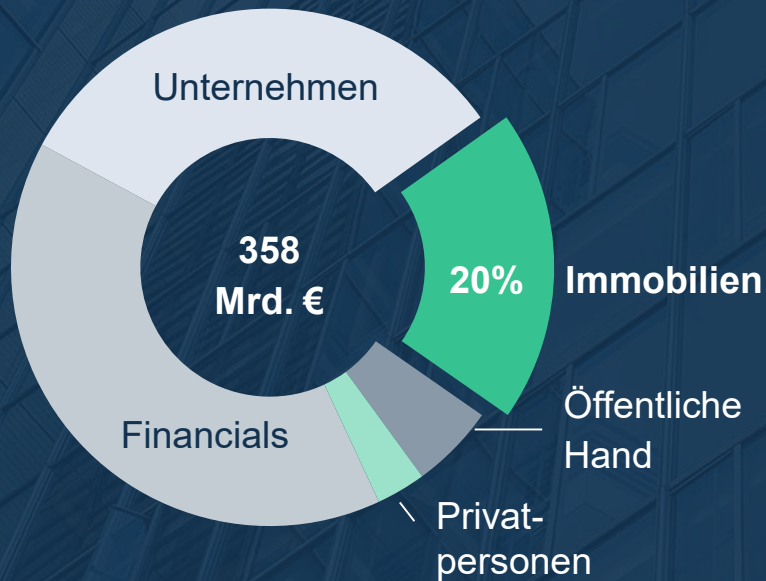


# Kreditvolumen

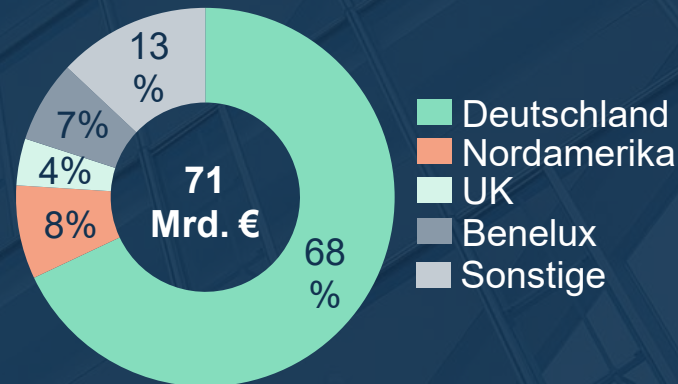
## Ausbalanciertes Portfolio

### LBBW Exposure (vor Sicherheiten) per 12/2023

in Mrd. €



### Immobilien-Exposure nach Standorten



- ✓ Diversifiziertes Portfolio
- ✓ Geringes US Büro-Exposure
- ✓ Vorsorge vorhanden



# Kapital und Rentabilität

## Weiter verbessert

LB  BW

Cost-Income Ratio

59,6 %

Return on Equity

9,1%

Harte  
Kernkapitalquote

14,6 %



# Die Geschäftssegmente

## Alle vier mit maßgeblichem Beitrag

LB  $\equiv$  BW

Unternehmens-  
kunden



Immobilien/  
Projekt-  
Finanzierung

Kapitalmarkt-  
geschäft



Private  
Kunden/  
Sparkassen

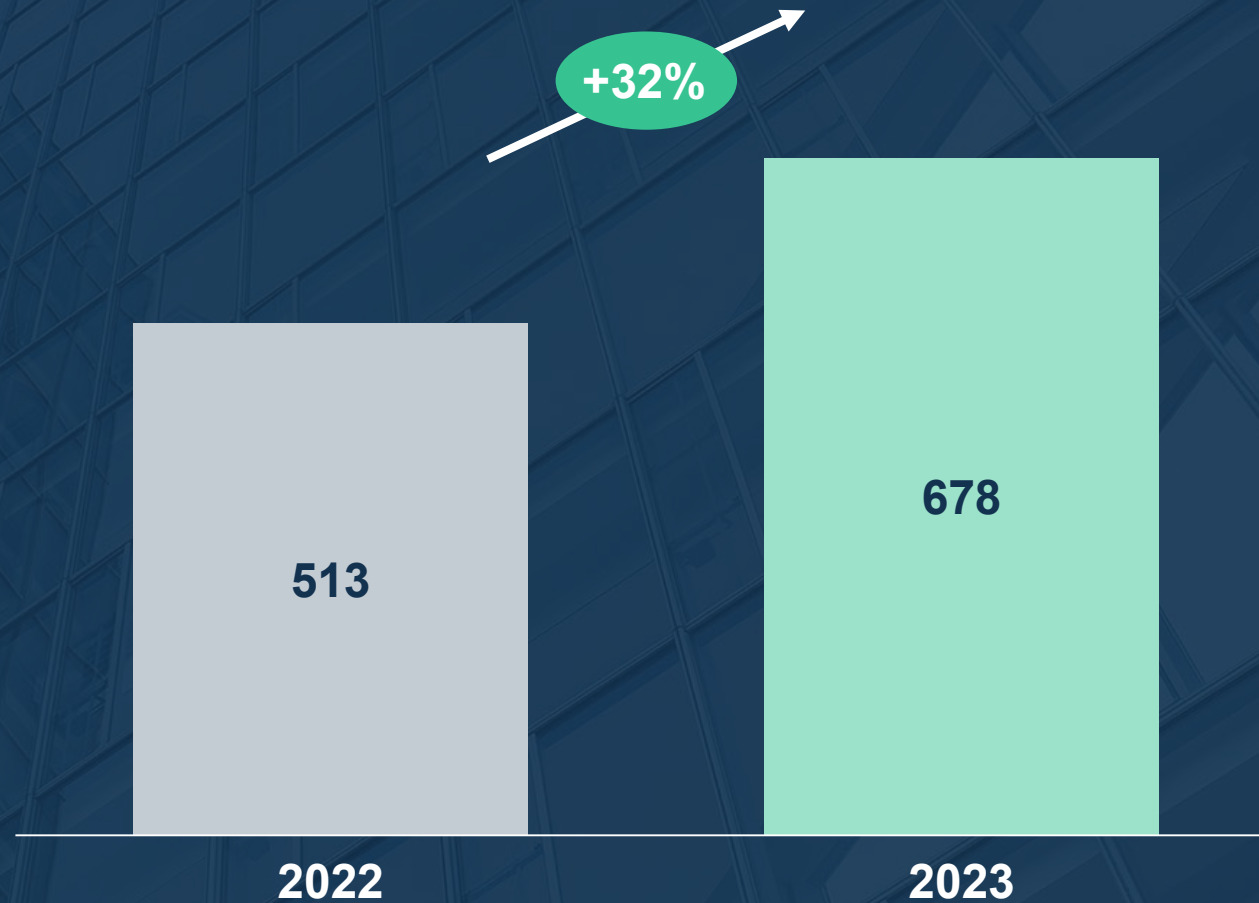


# Unternehmenskunden

## Starkes Ergebnis

LB  $\equiv$  BW

Operatives Ergebnis vor Steuern  
in Mio. €



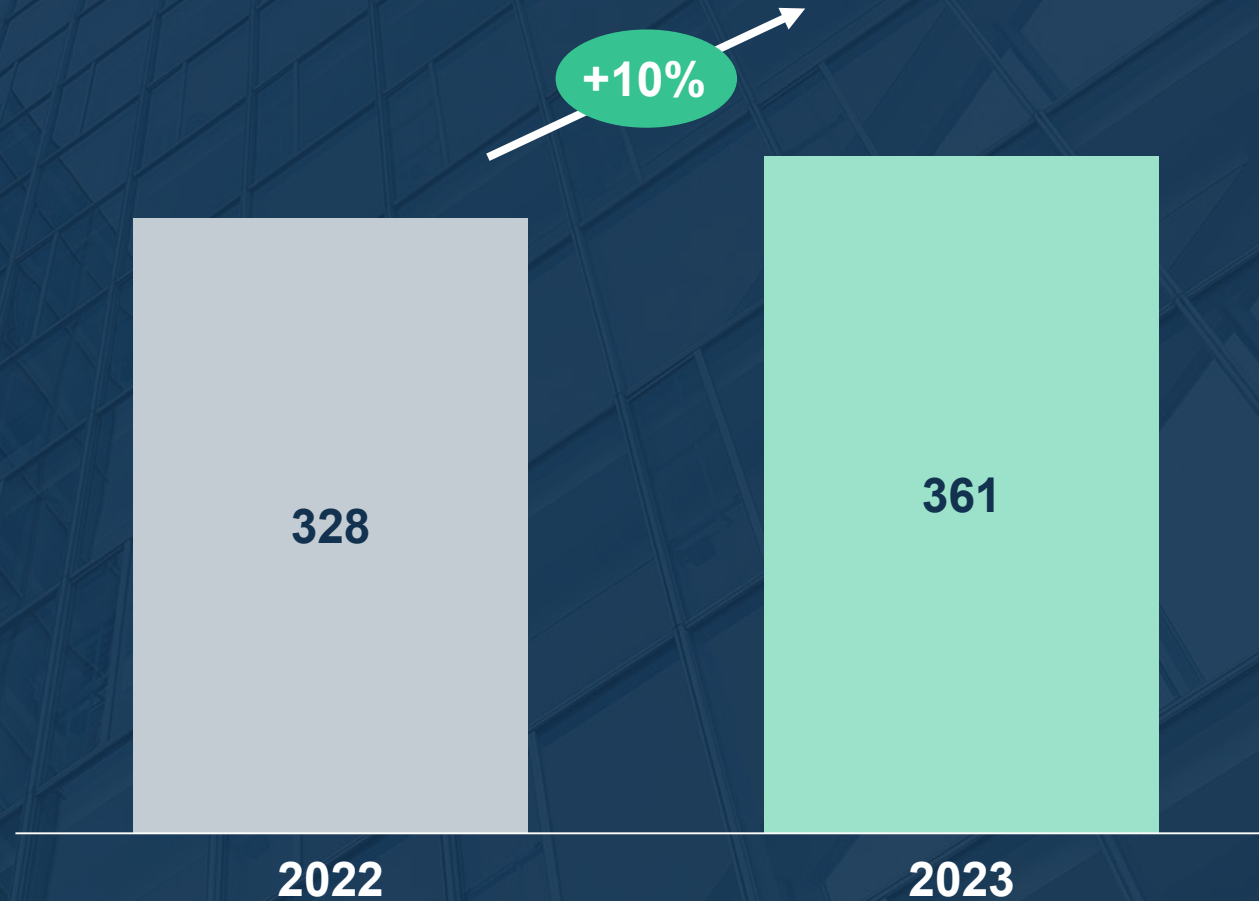
# Immobilien- und Projektfinanzierung

LB≡BW

## Trotz Marktherausforderungen über Vorjahr

Operatives Ergebnis vor Steuern

in Mio. €



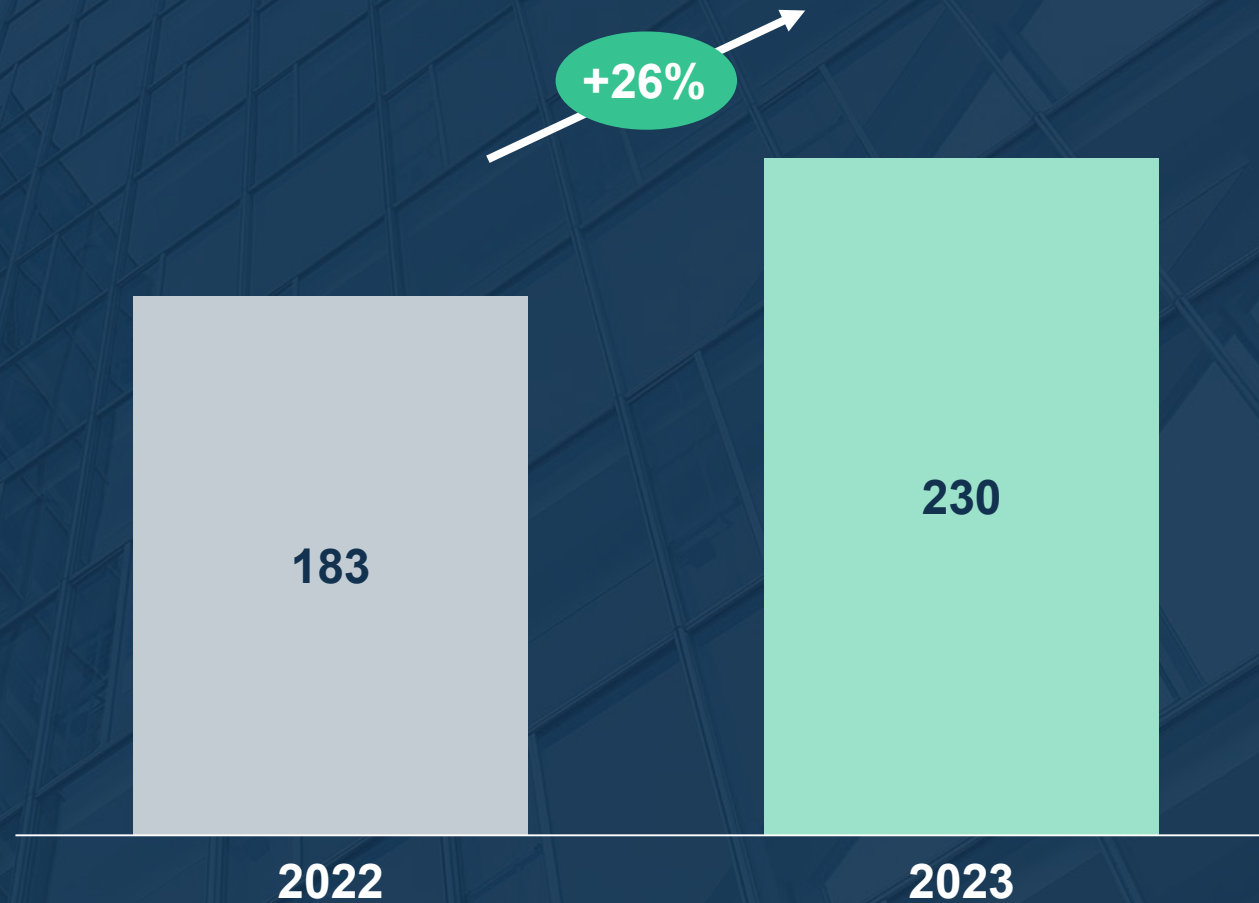


# Kapitalmarktgeschäft

## Ergebnis ausgebaut

LB  $\equiv$  BW

Operatives Ergebnis vor Steuern  
in Mio. €



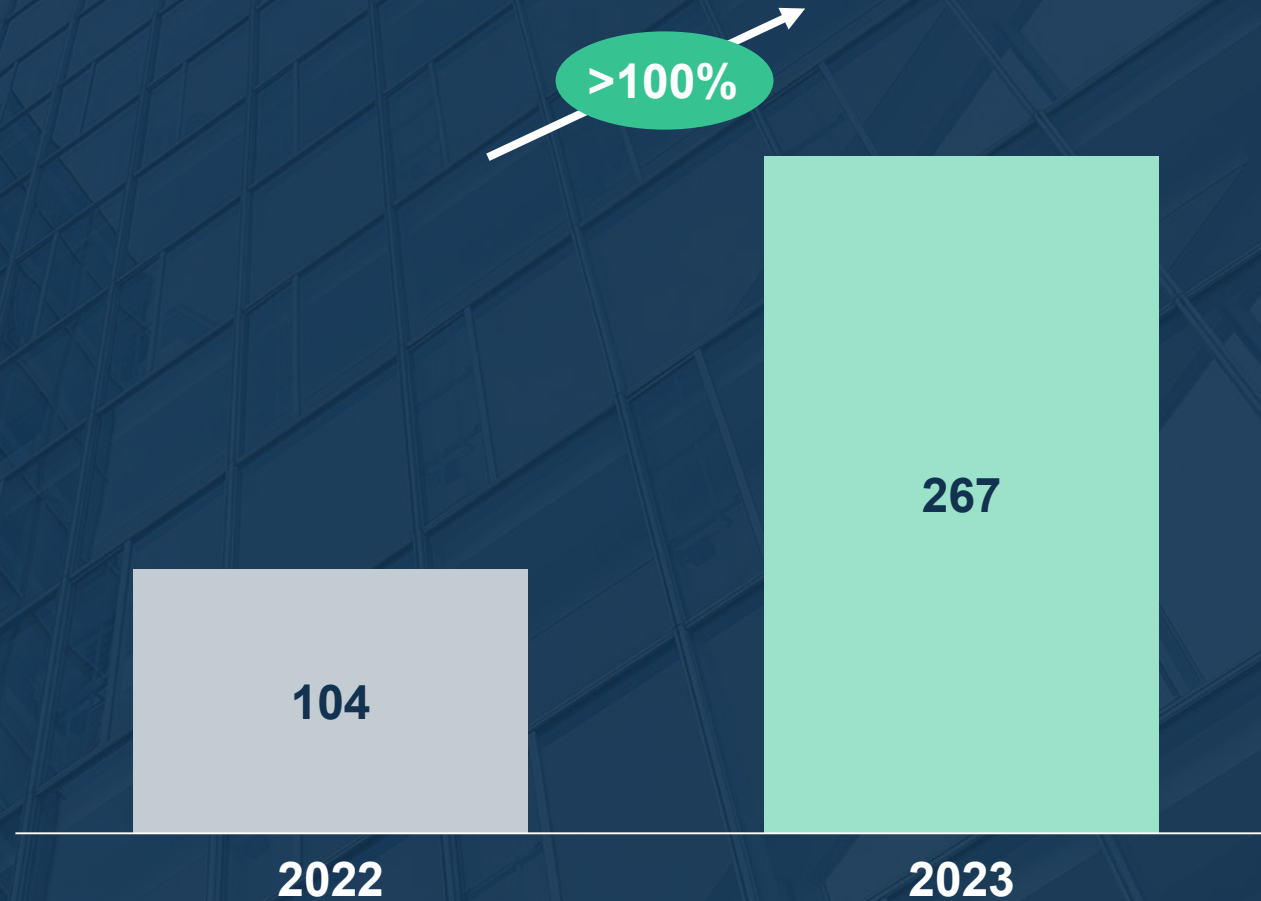
# Private Kunden und Sparkassen

## Signifikanter Ergebnissprung

LB≡BW

Operatives Ergebnis vor Steuern

in Mio. €





# Weiterentwicklung der LBBW

LB≡BW

## Gut aufgestellt für kommende Herausforderungen



**Sehr gute  
operative  
Entwicklung**



**Volatilitäten  
gut  
gemeistert**



**Beitrag aus  
Hebeln  
operationalisiert**



**Resilienz  
erhöht**



**Rainer Neske**  
**CEO**

---



# Die Säulen unseres Erfolgs

LB  $\equiv$  BW

## Wachstum und Relevanz



**Klare Strategie**

**Universalbank**

**LBBW Spirit**



## Wachstum und Relevanz





# Herausforderndes Jahr 2024

## Prioritäten

Ausbau UK-Nord/West und Südost/Ost  
sowie Corporate Finance



Ausbau Infrastrukturfinanzierung  
(Erneuerbare Energien & Digitale  
Infrastruktur)



Environmental Products  
& institutionelle Kunden



Ausbau Asset und Wealth Management



GenKI



Cybersecurity



Enge Risikosteuerung insb.  
im UK-/CRE-Umfeld



Investitionen zur  
Weiterentwicklung der IT



Profitabilitätssteuerung





# #GemeinsamNeuesSchaffen





**Vielen Dank für Ihr Interesse.**

Wir sind für Sie da, persönlich und online unter [www.lbbw.de/bpk](http://www.lbbw.de/bpk)



**LBΞBW**