

Bereit für Neues

LB  BW

Operativ leistungsstark Strategisch auf Kurs

Bilanzpressekonferenz zum Geschäftsjahr 2023

Stuttgart, 6. März 2024

Rainer Neske

CEO

Das Jahr 2023

Sehr fordernd

LB≡BW



Die wirtschaftlichen Rahmenbedingungen

Sehr volatil

LB \equiv BW

BIP – Deutschland

preisbereinigt

+ 0,30% (Hoch 2023)

Δ 1,0 Pp.



- 0,70% (Tief 2023)

Zinsen – 3M EURIBOR

+ 4,00% (Hoch 2023)

Δ 1,87 Pp.



+ 2,13% (Tief 2023)

Inflation – Deutschland

+ 8,70% (Hoch 2023)

Δ 5,5 Pp.



+ 3,20% (Tief 2023)

Umfeldparameter unserer Strategie



Unsere Strategie

Kontinuierlich weiter umgesetzt

LB \equiv BW

Wachstum und Relevanz



Beispielhaft:

- Steigerung Erträge Transformationsfinanzierung (+20%)
- Go-Live von Innovationspiloten u. a. blue.gpt (GenKI)
- Steigerungen der Investitionen in Cybersecurity
- Vor der Demographie-Welle: 291 neue Mitarbeiter in 2023*
- Ausbau Social Volunteering

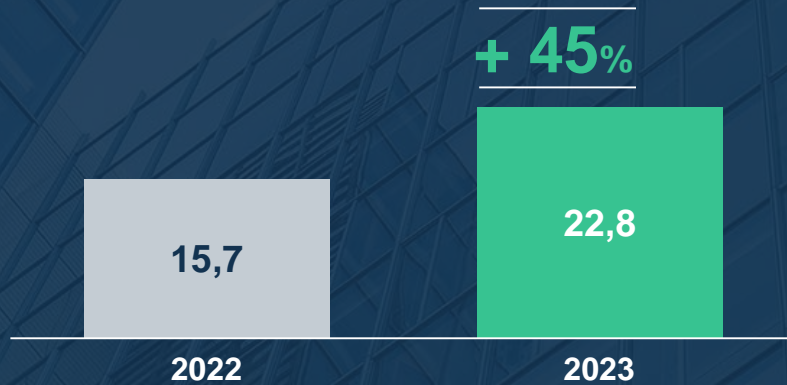
* Delta Konzern 2022 vs. 2023: 50 MA; zzgl. 241 Mitarbeitende targens (Verkauf)

Die operative Leistung: Als Universalbank erfolgreich

LB \equiv BW

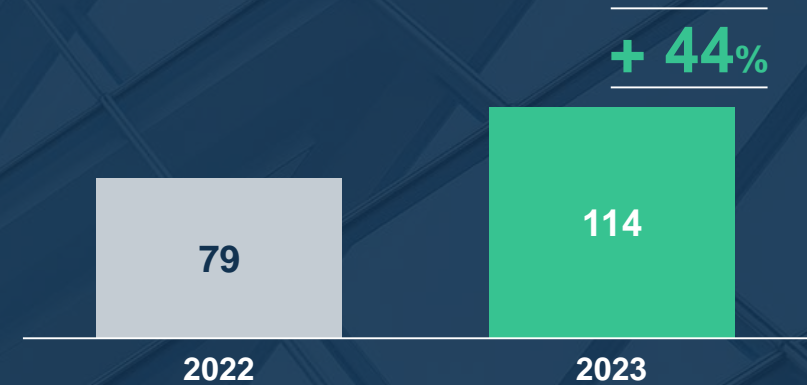
Schuldscheindarlehen

Gesamtvolumen in Mrd. €



Erträge aus Projektfinanzierung

in Mio. €



Kapitalmarkt Sparkassengeschäft

in Mio. €



Einlagen Privatkunden/ Sparkassen

in Mrd. €



Herausforderndes Jahr 2023

Balance aus Wachstum & Resilienz

LB \equiv BW



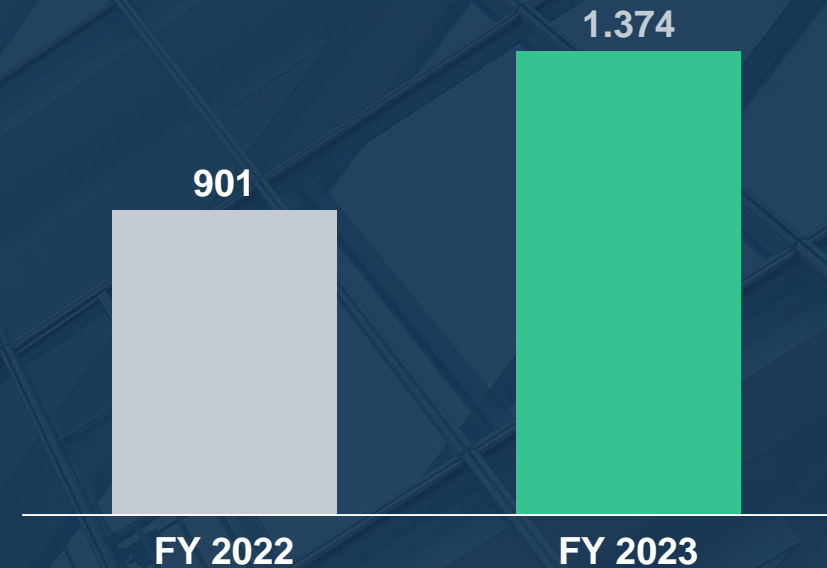
Im Ergebnis

Operativ leistungsstark

LB≡BW

- ✓ Volatilitäten gut gemeistert
- ✓ Sehr gute operative Entwicklung
- ✓ Stakeholder am Erfolg beteiligt

Operatives Ergebnis vor Steuern
Mio. €

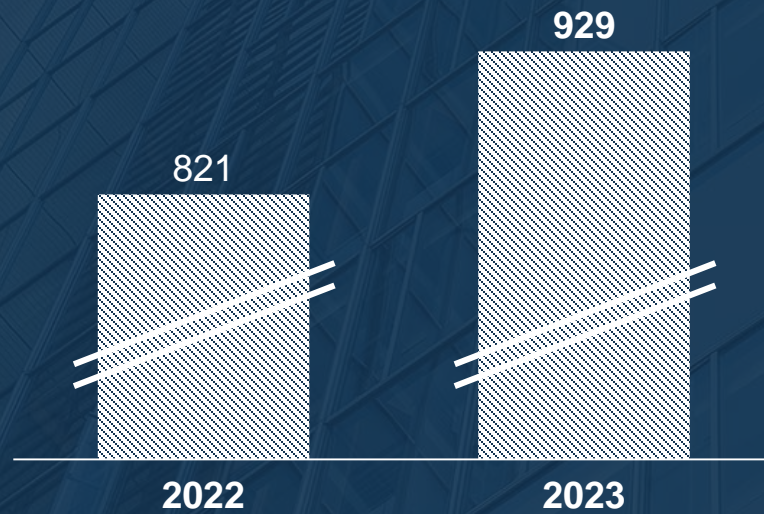


Die Herausforderungen im Blick

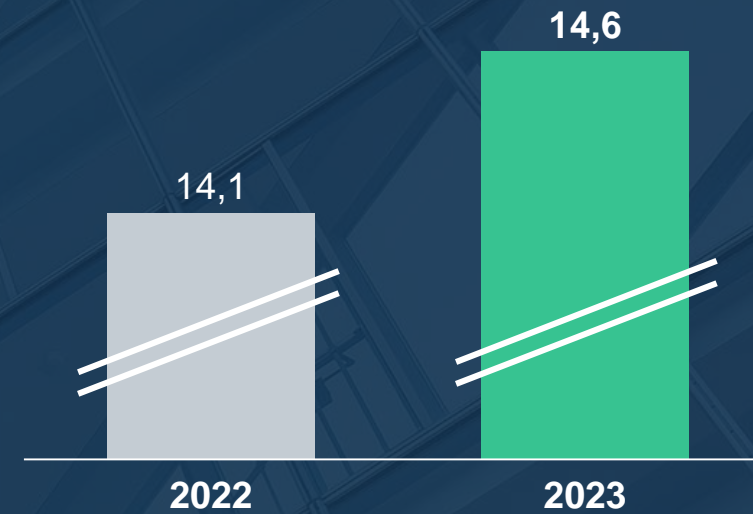
Resilienz erhöht

LB≡BW

Bestand Adjustments
in Mio. €



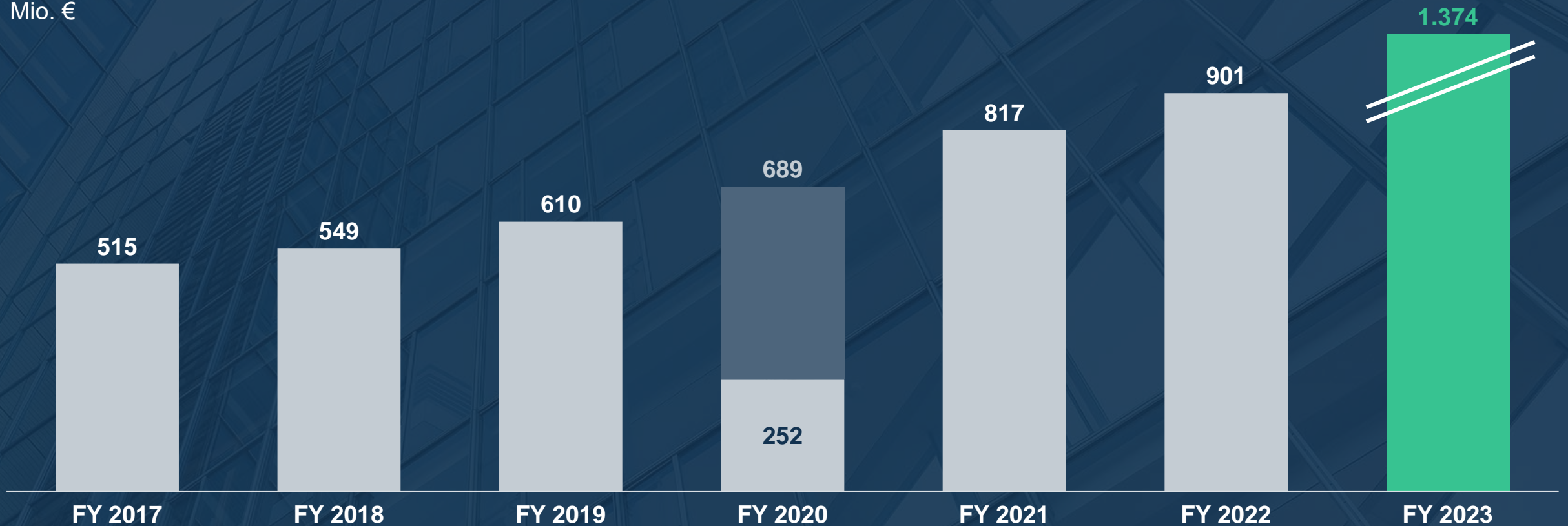
Harte Kernkapitalquote
YTD in %



Im Ergebnis Strategisch erfolgreich

LB≡BW

Operatives Ergebnis vor Steuern
Mio. €



Stefanie Münz

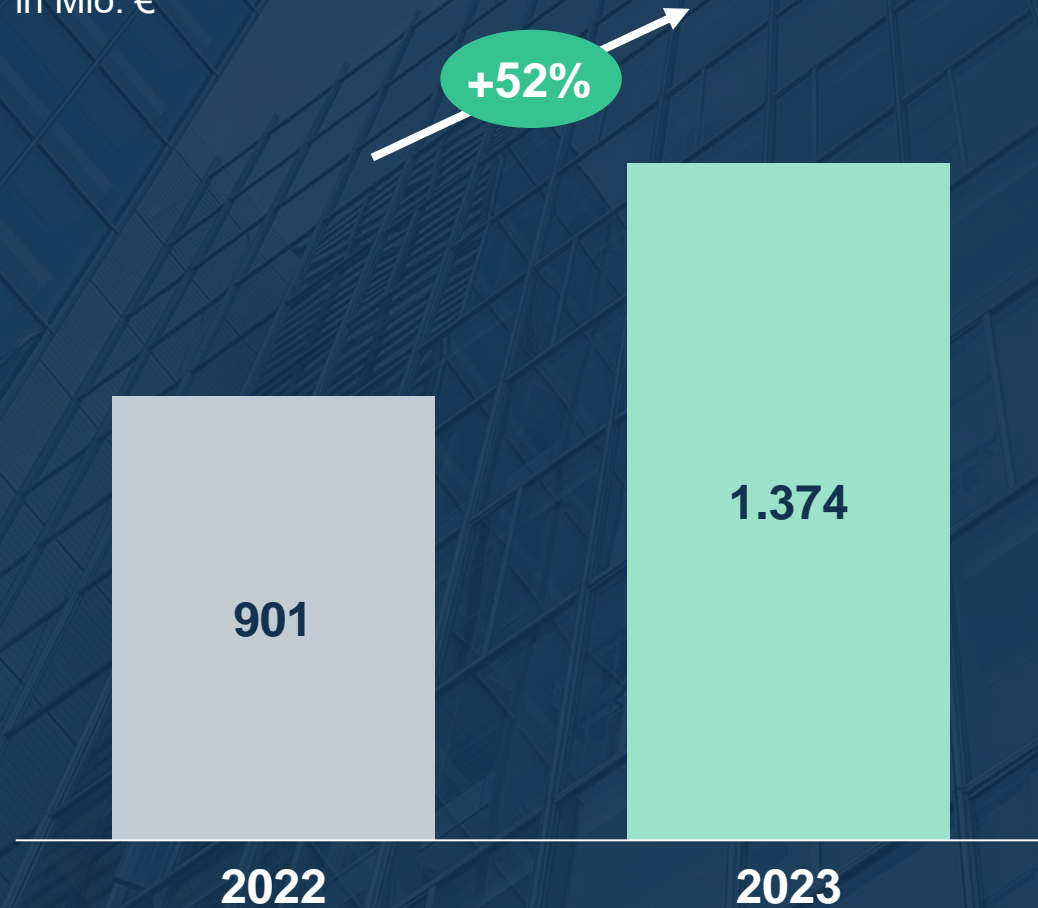
CFO

Operatives Konzernergebnis

Signifikant erhöht

LB≡BW

Operatives Ergebnis vor Steuern
in Mio. €



Operatives Konzernergebnis

Signifikant erhöht

LB \equiv BW

Operatives Ergebnis vor Steuern
in Mio. €

+52%

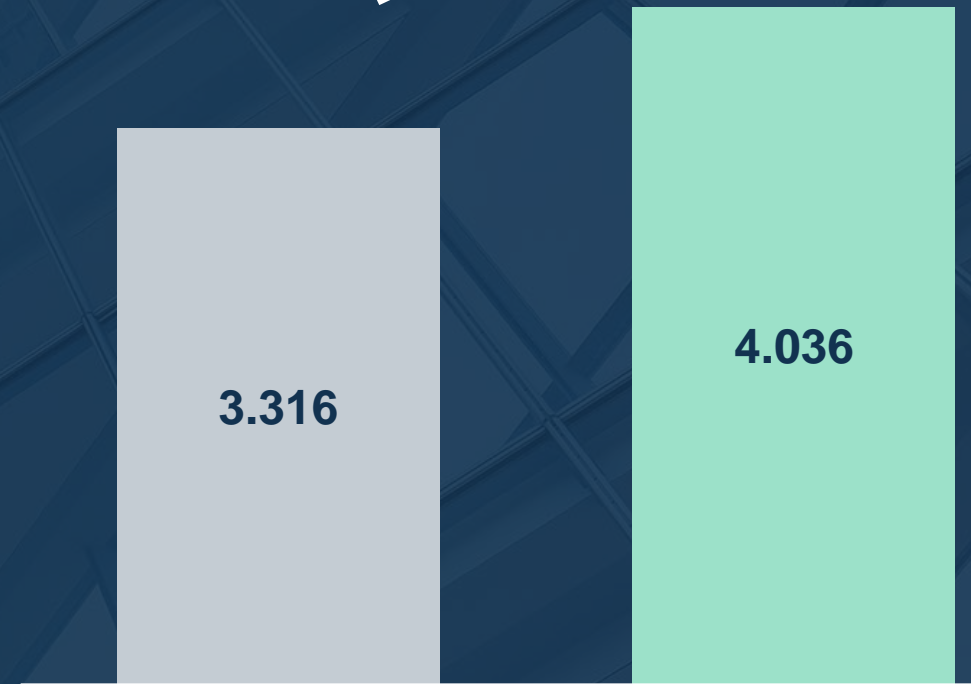


2022

2023

Erträge
in Mio. €

+22%



2022

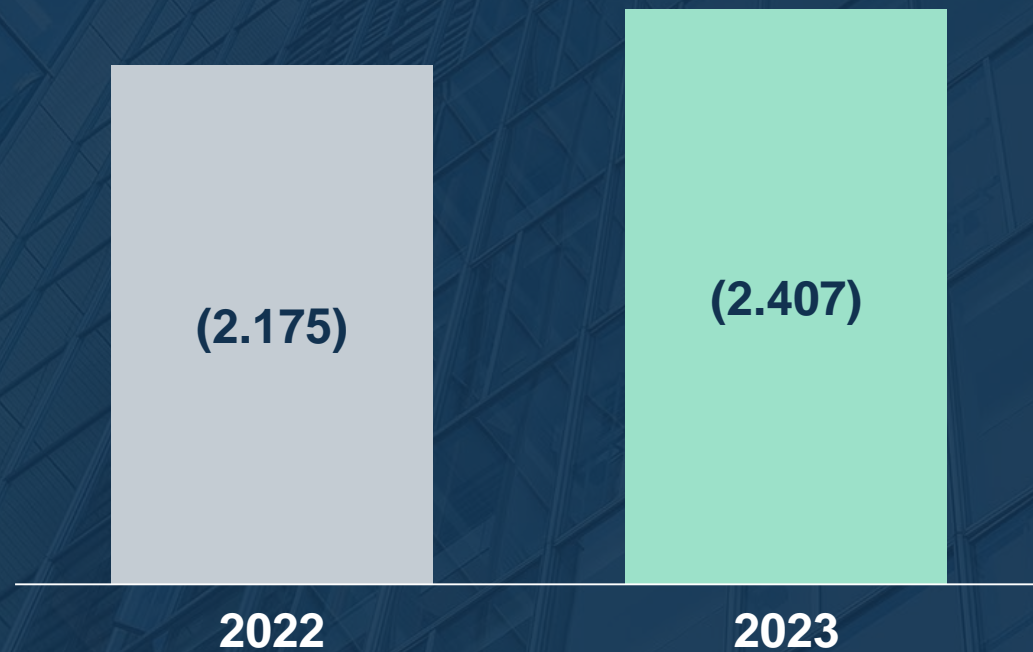
2023

Bewusst investiert, Die Widerstandsfähigkeit erhöht

LB \equiv BW

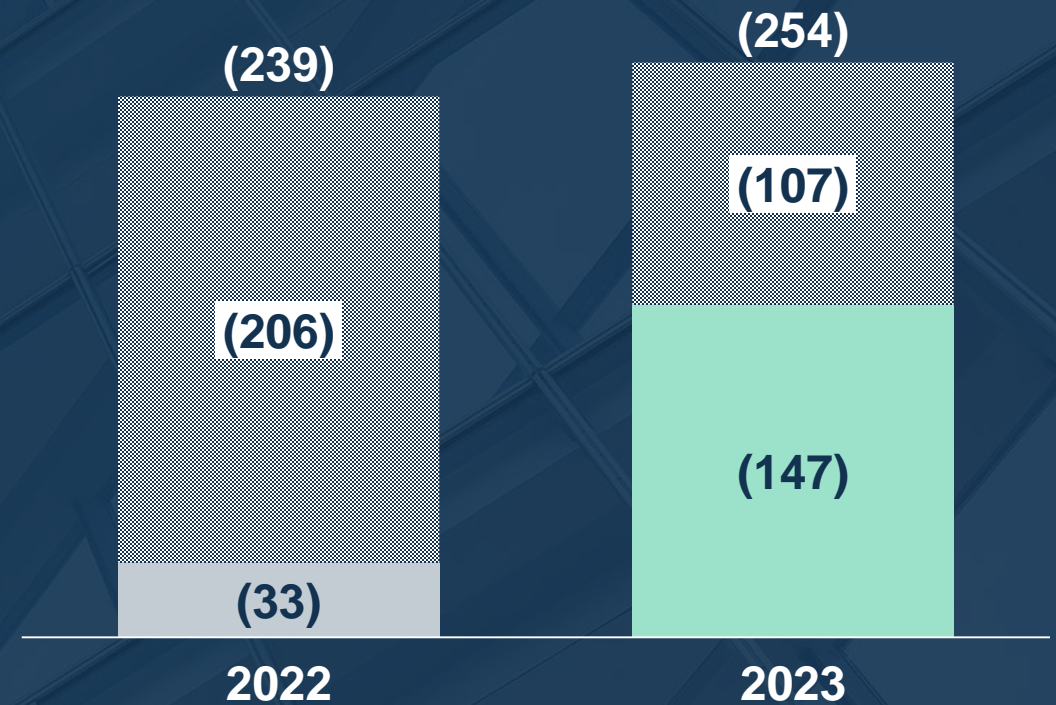
Aufwendungen

in Mio. €



Risikovorsorge

in Mio. €



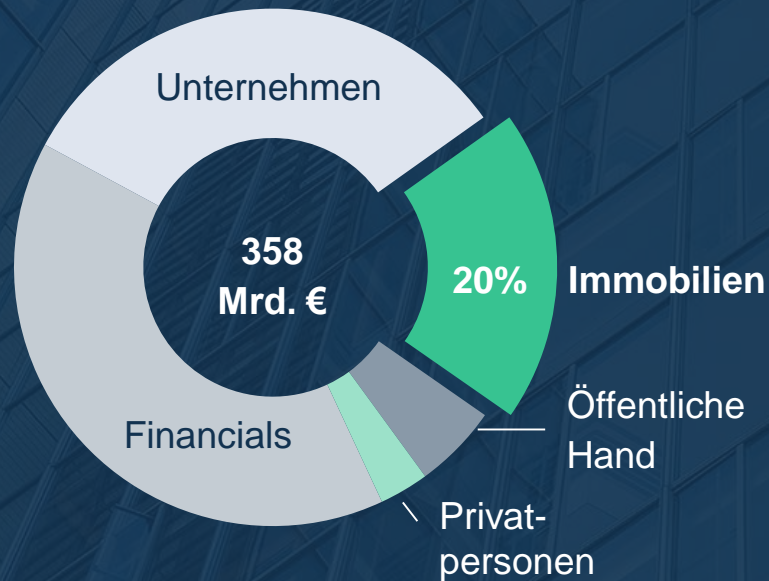
Kreditvolumen

Ausbalanciertes Portfolio

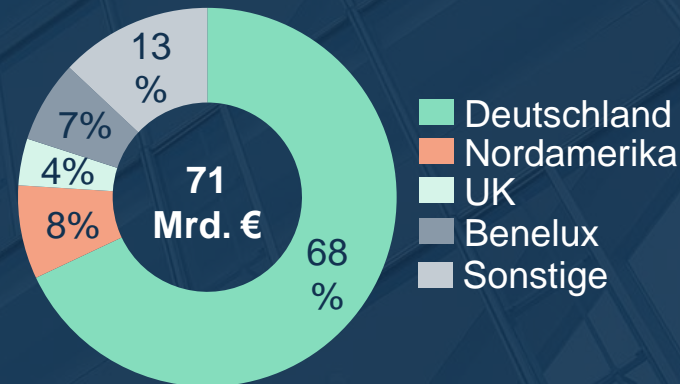
LB≡BW

LBBW Exposure (vor Sicherheiten) per 12/2023

in Mrd. €



Immobilien-Exposure nach Standorten



- ✓ Diversifiziertes Portfolio
- ✓ Geringes US Büro-Exposure
- ✓ Vorsorge vorhanden

Kapital und Rentabilität

Weiter verbessert

LB \equiv BW

Cost-Income Ratio



59,6 %

Return on Equity



9,1%

Harte
Kernkapitalquote



14,6 %

Die Geschäftssegmente

Alle vier mit maßgeblichem Beitrag

LB \equiv BW

Unternehmens-
kunden



Immobilien/
Projekt-
Finanzierung

Kapitalmarkt-
geschäft



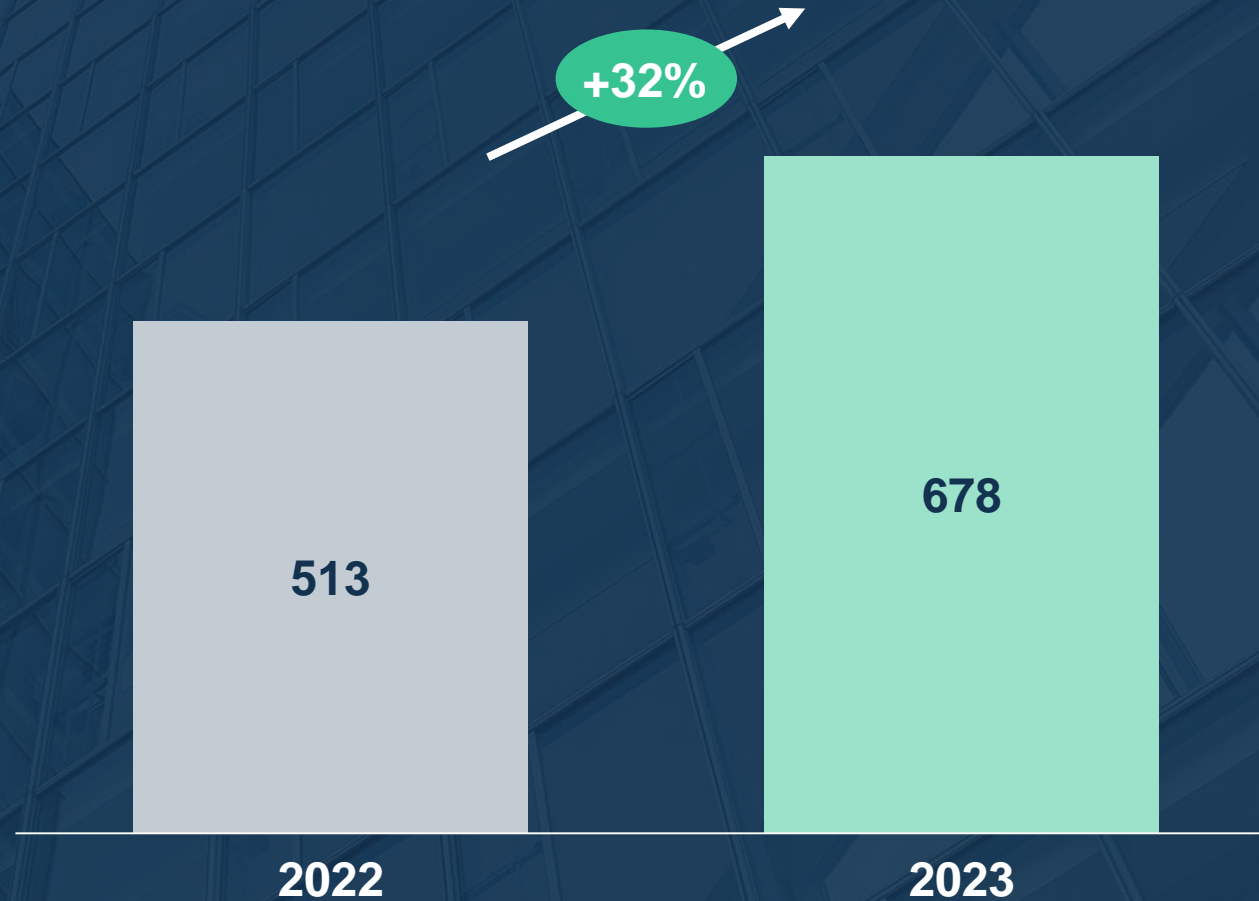
Private
Kunden/
Sparkassen

Unternehmenskunden

Starkes Ergebnis

LB \equiv BW

Operatives Ergebnis vor Steuern
in Mio. €



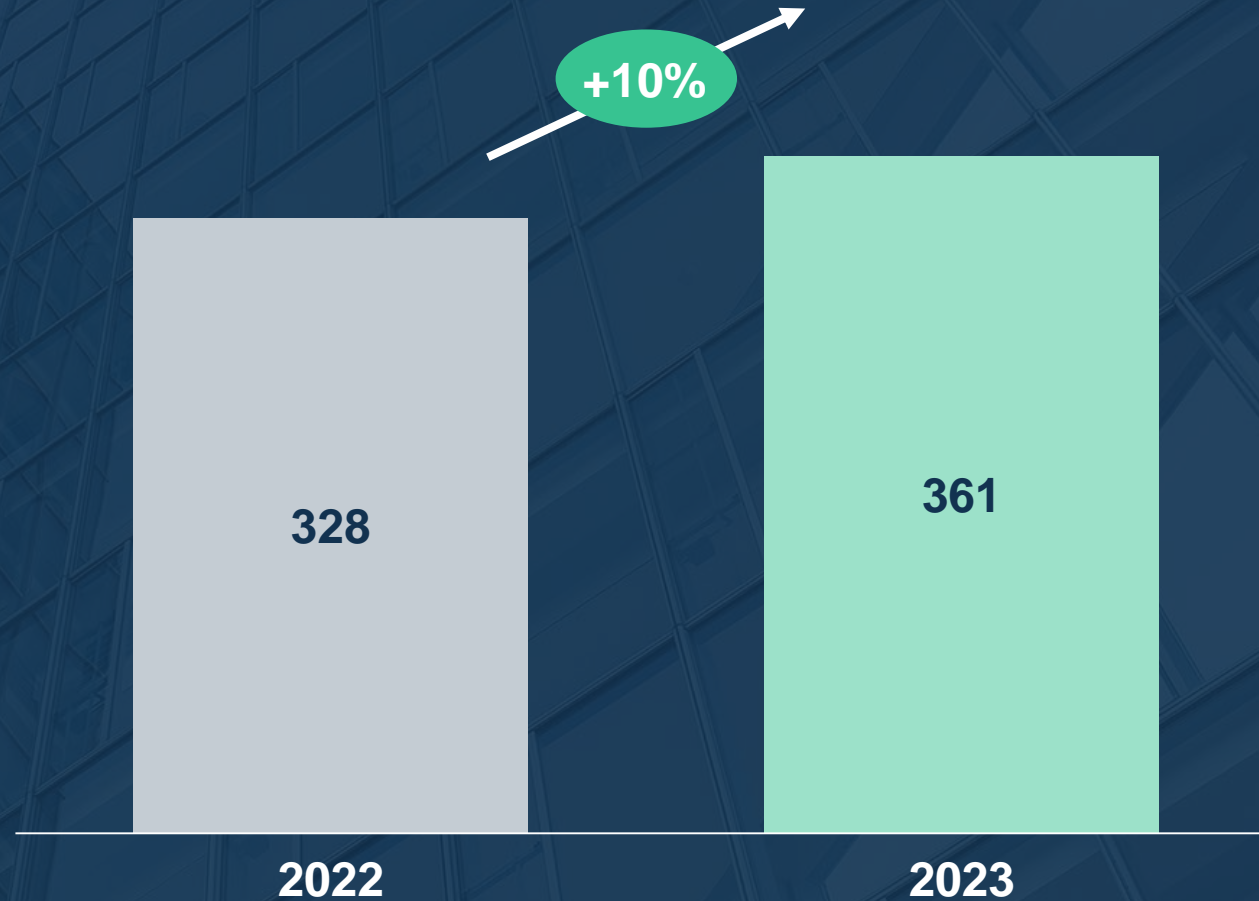
Immobilien- und Projektfinanzierung

Trotz Marktherausforderungen über Vorjahr

LB≡BW

Operatives Ergebnis vor Steuern

in Mio. €



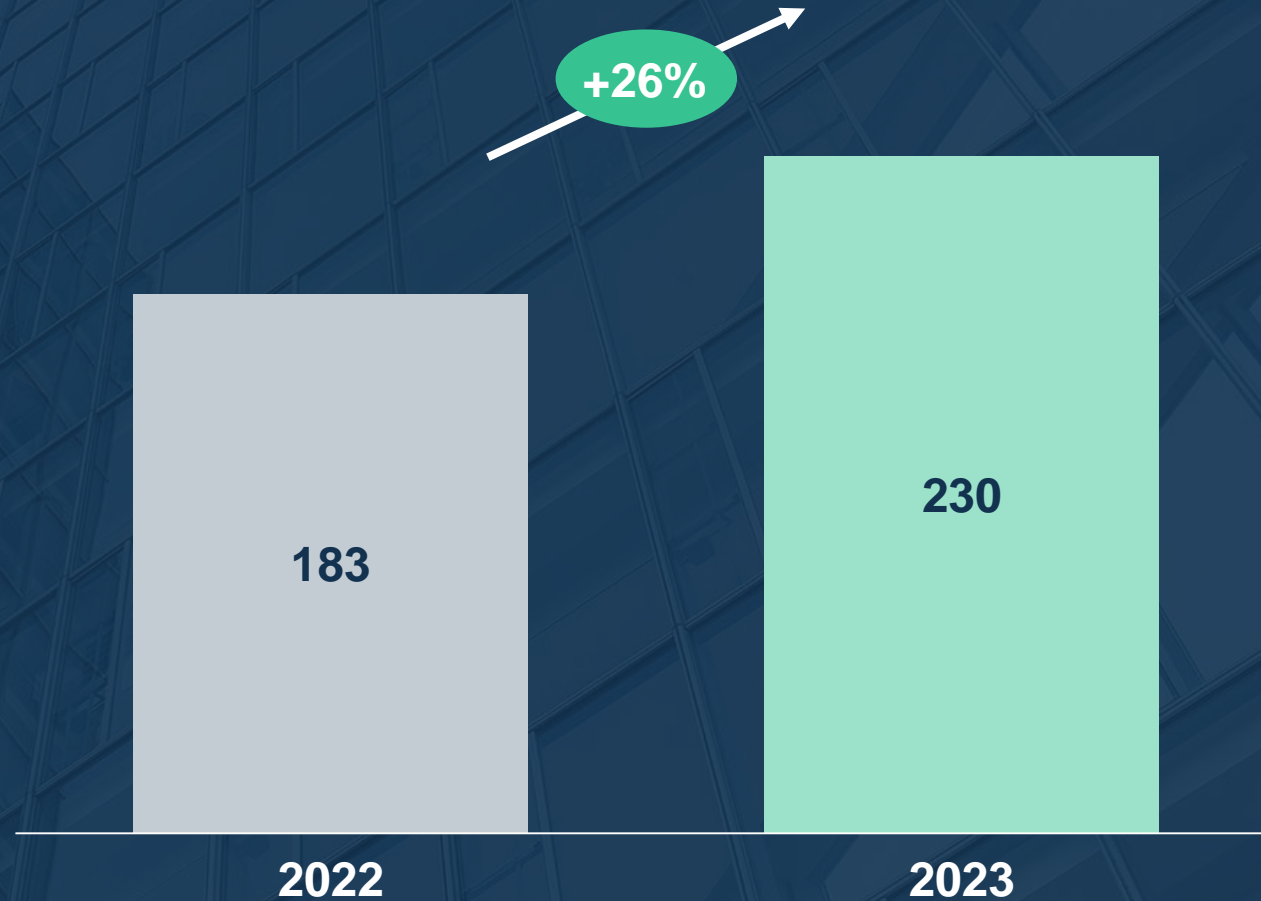
Kapitalmarktgeschäft

Ergebnis ausgebaut

LB \equiv BW

Operatives Ergebnis vor Steuern

in Mio. €



Private Kunden und Sparkassen

Signifikanter Ergebnissprung

LB≡BW

Operatives Ergebnis vor Steuern

in Mio. €



Weiterentwicklung der LBBW

LB≡BW

Gut aufgestellt für kommende Herausforderungen



**Sehr gute
operative
Entwicklung**



**Volatilitäten
gut
gemeistert**



**Beitrag aus
Hebeln
operationalisiert**



**Resilienz
erhöht**

Rainer Neske

CEO

Die Säulen unseres Erfolgs

LB≡BW



Klare Strategie

Universalbank

LBBW Spirit

Wachstum und Relevanz



Herausforderndes Jahr 2024

Prioritäten

Ausbau UK-Nord/West und Südost/Ost
sowie Corporate Finance

Ausbau Infrastrukturfinanzierung
(Erneuerbare Energien & Digitale
Infrastruktur)

Environmental Products
& institutionelle Kunden

Ausbau Asset und Wealth Management

GenKI

Cybersecurity

Enge Risikosteuerung insb.
im UK-/CRE-Umfeld

Investitionen zur
Weiterentwicklung der IT

Profitabilitätssteuerung

A large group of people, including men and women of various ages, are standing on a stage in a large hall. They are arranged in several rows, with some people in the front row wearing suits. The background is filled with a large crowd of people seated in the audience. The stage is lit with blue and white lights, and the ceiling is high with visible structural elements and stage lights. A large hashtag is overlaid on the image.

#GemeinsamNeuesSchaffen

Vielen Dank für Ihr Interesse.

Wir sind für Sie da, persönlich und online unter www.lbbw.de/bpk



LB \equiv BW